

## VOEDINGSWAARDE- INFORMATIE

WINTERASSORTIMENT 2023 - 2024  
Datum 08.2023

Art. Nr.	Productbenaming	Energie		Vet in g	Waarvan verzadigde vetzuren in g	Koolhydrat en in g	Waarvan suikers in g	Vezels in g	Eiwit in g	Zout in g	Portie / stukgro- otte in g	Nutri-Score
		Kcal	kJ									
0068	Ijspralines bourbonvanille	373	1.552	27,0	23,2	29,1	26,3	1,3	2,8	0,1	100	
0084	Per portie of per stuk	243	17,6	15,1	18,9	17,1	0,8	1,8	0,1	65		
	Per portie of per stuk	142		6,6	5,8	17,8	12,5	0,5	2,7	0,1	65	
0170	Ovenschotel met savooikool en gehakt	132	548	8,8	3,6	7,4	2,0	1,2	5,1	1,0	100	
	Per portie of per stuk	526		35,2	14,4	29,6	8,0	4,8	20,4	3,8	400	
0214	Nasi Goreng	104	438	3,8	1,9	10,8	2,5	1,9	5,8	1,1	100	
	Per portie of per stuk	345		12,5	6,3	35,6	8,3	6,3	19,1	3,7	330	
0295	Penne 4 formaggi	148	622	5,2	3,4	18,2	1,4	1,4	6,4	0,9	100	
	Per portie of per stuk	488		17,2	11,2	60,1	4,6	4,6	21,1	3,0	330	
0305	Kippenborstfilets, natuur	99	421	0,7	0,3	0,5	0,5	0,5	22,5	0,1	100	
	Per portie of per stuk	144		1,0	0,4	0,7	0,7	0,7	32,6	0,1	145	
0328	Hele kippenbouten	187	777	13,3	4,0	0,1	0,1	0,1	16,6	0,2	100	
	Per portie of per stuk	310		22,1	6,6	0,2	0,2	0,2	27,6	0,4	166	
0336	Salamipizzettis	271	1.136	12,0	4,9	28,5	3,6	1,9	11,3	1,5	100	
	Per portie of per stuk	81		3,6	1,5	8,6	1,1	0,6	3,4	0,5	30	
0338	Kaaspizzetti's	306	1.279	15,8	8,4	28,3	3,5	1,4	11,9	1,1	100	
	Per portie of per stuk	92		4,7	2,5	8,5	1,1	0,4	3,6	0,3	30	
0389	Gegrilde minivarkenshammetjes	146	612	6,5	1,5	0,6	0,5	0,5	21,0	1,6	100	
	Per portie of per stuk	219		9,8	2,3	0,9	0,7	0,7	31,5	2,4	150	

Art. Nr.	Productbenaming	Energie		Vet in g	Waarvan verzadigde vetzuren in g	Koolhydrate n in g	Waarvan suikers in g	Vezels in g	Eiwit in g	Zout in g	Portie / Stukgrootte in g	Nutri-Score
		Kcal	kJ									
0457	Kippengratin met groenten en rösti	145	605	7,7	2,3	10,1	1,8	1,7	7,9	1,0	100	
	Per portie of per stuk	608		32,3	9,7	42,4	7,6	7,1	33,2	4,2	420	
0477	Kabeljauwfilets, natuur	91	387	0,8	0,2	0,5	0,5	0,5	20,3	0,3	100	
	Per portie of per stuk	140		1,2	0,3	0,8	0,8	0,8	31,1	0,4	153	
0482	Pangasiusfilet, natuur	88	369	3,0	2,0	0,1	0,1	0,1	15,0	0,3	100	
	Per portie of per stuk	131		4,5	3,0	0,1	0,1	0,1	22,5	0,4	150	
0504	Vissticks	182	764	8,3	1,0	13,4	2,0	0,8	13,1	0,9	100	
	Per portie of per stuk	55		2,5	0,3	4,0	0,6	0,2	3,9	0,3	30	
0510	Gepelde garnaalstaarten	62	265	0,2	0,1	0,1	0,1	0,1	15,0	1,8	100	
	Per portie of per stuk	94		0,3	0,1	0,1	0,1	0,1	22,5	2,7	150	
0516	Inktvisringen 'alla Romana'	208	870	11,2	2,2	19,0	0,0	1,7	7,0	1,0	100	
	Per portie of per stuk	260		14,0	2,8	23,8	0,0	2,1	8,8	1,2	125	
0595	Garnalen in kruidensaus	228	947	17,7	10,0	2,6	1,4	0,4	14,3	1,3	100	
	Per portie of per stuk	228		17,7	10,0	2,6	1,4	0,4	14,3	1,3	100	
0597	Vissticks	182	764	8,3	1,0	13,4	2,0	0,8	13,1	0,9	100	
	Per portie of per stuk	273		12,4	1,5	20,1	3,0	1,2	19,7	1,3	150	
0598	Roodbaarsfilet, natuur	125	527	4,3	0,9	0,1	0,1	0,1	21,5	0,3	100	
	Per portie of per stuk	188		6,5	1,4	0,1	0,1	0,1	32,3	0,5	150	
0601	Juliennefrietten	173	726	7,2	4,0	23,7	0,5	2,6	2,1	0,1	100	
	Per portie of per stuk	346		14,4	8,0	47,4	1,0	5,2	4,2	0,2	200	
0602	Kringelfrietten	163	685	6,9	0,7	22,3	0,2	1,4	2,3	0,1	100	
	Per portie of per stuk	327		13,8	1,4	44,6	0,4	2,8	4,6	0,2	200	
0604	Frietten extra 1,2 kg	146	614	5,0	0,6	22,5	0,1	1,4	2,1	0,1	100	
	Per portie of per stuk	292		10,0	1,2	45,0	0,2	2,8	4,2	0,1	200	
0611	Ovenrösti's	190	794	8,9	0,9	23,9	0,4	2,4	2,3	1,0	100	
	Per portie of per stuk	212		10,0	1,0	26,8	0,4	2,7	2,6	1,1	112	
0614	Geraspte aardappelkoeken	137	578	3,1	1,6	24,0	0,8	2,2	2,2	1,0	100	
	Per portie of per stuk	82		1,9	1,0	14,4	0,5	1,3	1,3	0,6	60	

Art. Nr.	Productbenaming	Energie		Vet in g	Waarvan verzadigde vetzuren in g	Koolhydrate n in g	Waarvan suikers in g	Vezels in g	Eiwit in g	Zout in g	Portie / Stukgrootte in g	Nutri-Score
		Kcal	kJ									
0618	Aardappelschijfjes	143	602	4,8	2,7	21,4	0,5	2,3	2,5	0,1	100	
	Per portie of per stuk	215		7,2	4,0	32,1	0,8	3,5	3,8	0,1	150	
0623	Ovenkroketten	165	690	6,2	2,7	23,6	0,9	2,8	2,2	0,5	100	
	Per portie of per stuk	247		9,3	4,0	35,4	1,4	4,2	3,3	0,7	150	
0640	Frietten voor de microgolf/magnetron	279	1.166	13,9	1,4	32,8	0,2	6,0	2,7	0,1	100	
	Per portie of per stuk	419		20,9	2,1	49,2	0,3	9,0	4,0	0,1	150	
0644	Zuiderse aardappelpartjes	150	630	5,9	0,7	20,7	0,2	1,9	2,6	0,9	100	
	Per portie of per stuk	225		8,9	1,1	31,1	0,3	2,9	3,9	1,4	150	
0651	Frietten extra	145	609	5,0	0,4	21,5	0,5	2,0	2,5	0,1	100	
	Per portie of per stuk	290		10,0	0,8	43,0	1,0	4,0	5,0	0,2	200	
0653	Aardappelschijfjes	143	602	4,8	2,7	21,4	0,5	2,3	2,5	0,1	100	
	Per portie of per stuk	287		9,6	5,4	42,8	1,0	4,6	5,0	0,1	200	
0659	Juliennefrieten	173	726	7,2	0,7	23,7	0,5	2,6	2,1	0,0	100	
	Per portie of per stuk	346		14,4	1,4	47,4	1,0	5,2	4,2	0,1	200	
0667	Röstipangerecht	129	539	5,9	2,4	11,9	0,8	2,7	5,7	0,1	100	
	Per portie of per stuk	425		19,5	7,9	39,3	2,6	8,9	18,8	0,3	330	
0679	Aardappel-roomgratin	153	640	7,9	5,6	17,7	2,0	0,8	2,4	1,0	100	
	Per portie of per stuk	184		9,5	6,7	21,2	2,4	1,0	2,9	1,1	120	
0681	Broccoli-roomgratin	127	528	7,9	4,9	8,2	2,0	1,6	4,9	1,1	100	
	Per portie of per stuk	152		9,5	5,9	9,8	2,4	1,9	5,9	1,3	120	
0691	Frietjes van zoete aardappelen	162	680	5,7	0,6	24,0	14,0	3,4	2,0	0,3	100	
	Per portie of per stuk	243		8,6	0,9	36,0	21,0	5,1	3,0	0,4	150	
0700	Bouillongroenten	27	112	0,4	0,1	3,6	3,0	2,4	1,0	0,1	100	
	Per portie of per stuk	67		1,0	0,3	9,0	7,5	6,0	2,5	0,3	250	
0705	Trio van koolrosjes	31	129	0,3	0,2	2,5	2,0	3,2	2,9	0,0	100	
	Per portie of per stuk	46		0,5	0,3	3,8	3,0	4,8	4,4	0,1	150	
0708	Erwten extra zacht	95	398	0,5	0,2	12,7	5,7	5,4	7,1	0,3	100	
	Per portie of per stuk	142		0,8	0,3	19,1	8,6	8,1	10,7	0,5	150	

Art. Nr.	Productbenaming	Energie		Vet in g	Waarvan verzadigde vetzuren in g	Koolhydrate n in g	Waarvan suikers in g	Vezels in g	Eiwit in g	Zout in g	Portie / Stukgrootte in g	Nutri-Score
		Kcal	kJ									
0709	Erwten, zeer fijn	95	398	0,5	0,2	12,7	5,7	5,4	7,1	0,0	100	
	Per portie of per stuk	142		0,8	0,3	19,1	8,6	8,1	10,7	0,0	150	
0714	Spruitjes	46	191	0,3	0,1	3,4	3,1	4,8	4,9	0,1	100	
	Per portie of per stuk	68		0,5	0,1	5,1	4,7	7,2	7,4	0,1	150	
0717	Sperziebonen	33	138	0,3	0,1	3,3	1,2	3,3	2,6	0,0	100	
	Per portie of per stuk	66		0,6	0,2	6,6	2,4	6,6	5,2	0,0	200	
0719	Fijne prinsessenbonen	33	138	0,3	0,1	3,3	1,2	3,3	2,6	0,0	100	
	Per portie of per stuk	49		0,5	0,1	5,0	1,8	5,0	3,9	0,0	150	
0720	Broccolirosjes	33	139	0,2	0,0	2,6	1,5	3,3	3,6	0,1	100	
	Per portie of per stuk	50		0,3	0,0	3,9	2,3	5,0	5,4	0,2	150	
0738	Jonge worteltjes	33	136	0,2	0,0	4,8	4,6	3,8	1,0	0,4	100	
	Per portie of per stuk	49		0,3	0,1	7,2	6,9	5,7	1,5	0,6	150	
0755	Jonge spinazie	25	105	0,5	0,1	1,0	0,6	2,7	2,8	0,2	100	
	Per portie of per stuk	50		1,0	0,2	2,0	1,2	5,4	5,6	0,4	200	
0757	Spinazie in roomsaus	56	231	3,3	0,9	3,1	1,0	1,9	2,4	0,9	100	
	Per portie of per stuk	83		5,0	1,4	4,7	1,5	2,9	3,6	1,4	150	
0762	Ratatouille	124	513	9,4	1,3	7,8	5,1	1,1	1,4	1,0	100	
	Per portie of per stuk	247		18,8	2,6	15,6	10,2	2,2	2,8	2,0	200	
0769	Schorseneren in roomsaus	71	296	2,7	1,8	7,9	6,0	1,4	3,0	0,7	100	
	Per portie of per stuk	106		4,0	2,7	11,9	9,0	2,1	4,5	1,1	150	
0776	Boerensoepgroenten	38	157	0,3	0,1	4,0	2,6	3,8	2,8	0,1	100	
	Per portie of per stuk	56		0,5	0,1	6,0	3,9	5,7	4,2	0,1	150	
0786	Champignonschijfjes	24	101	0,3	0,1	0,7	0,1	2,5	3,4	0,0	100	
	Per portie of per stuk	36		0,5	0,1	1,1	0,1	3,8	5,1	0,0	150	
0793	Basmatirijst met groenten	156	657	3,7	1,9	27,1	1,0	1,2	2,9	0,5	100	
	Per portie of per stuk	195		4,6	2,4	33,9	1,3	1,5	3,6	0,7	125	
0807	Zomerse fruitsalade	49	208	0,4	0,1	9,2	8,4	2,5	1,0	0,2	100	
	Per portie of per stuk	74		0,6	0,1	13,8	12,6	3,8	1,5	0,3	150	

Art. Nr.	Productbenaming	Energie		Vet in g	Waarvan verzadigde vetzuren in g	Koolhydrate n in g	Waarvan suikers in g	Vezels in g	Eiwit in g	Zout in g	Portie / Stukgrootte in g	Nutri-Score
		Kcal	kJ									
0819	Frambozen	41	168	0,3	0,1	4,8	4,8	6,7	1,3	0,0	100	
	Per portie of per stuk	61		0,5	0,1	7,2	7,2	10,1	2,0	0,0	150	
0853	Fruittaartselectie	207	872	6,4	3,5	33,2	23,7	1,0	3,7	0,1	100	
	Per portie of per stuk	259		8,0	4,4	41,5	29,6	1,3	4,6	0,2	125	
0860	Kaastaart	247	1.032	12,6	4,0	26,4	16,9	0,4	6,7	0,4	100	
	Per portie of per stuk	276		14,1	4,5	29,6	18,9	0,4	7,5	0,4	112	
0862	Appeltaart	260	1.090	10,8	6,7	36,9	20,4	1,7	2,9	0,9	100	
	Per portie of per stuk	325		13,5	8,4	46,1	25,5	2,1	3,6	1,1	125	
0905	Mini-eclairs	291	1.214	17,5	11,8	27,8	19,9	0,5	5,3	0,2	100	
	Per portie of per stuk	51		3,1	2,1	4,9	3,5	0,1	0,9	0,0	18	
0919	Donuts met chocolade	434	1.811	27,0	14,0	39,0	14,0	2,5	7,6	1,0	100	
	Per portie of per stuk	230		14,3	7,4	20,7	7,4	1,3	4,0	0,5	53	
10002	Fish Sticks (*)	192	802	9,4	0,7	13,5	0,4	2,0	12,3	0,5	100	
	Per portie of per stuk	58		2,8	0,2	4,0	0,1	0,6	3,7	0,1	30	
10004	Broodjes (*)	247	1.044	2,4	0,4	52,3	3,3	4,4	1,8	1,6	100	
	Per portie of per stuk	197		1,9	0,3	41,8	2,6	3,5	1,4	1,3	80	
10010	Chicken nuggets (*)	204	851	11,2	1,3	10,9	0,9	1,6	14,0	1,2	100	
	Per portie of per stuk	37		2,0	0,2	2,0	0,2	0,3	2,5	0,2	18	
10011	Kipfilets 'cordon bleu' (*)	185	774	8,4	2,1	7,6	0,1	1,4	19,0	1,2	100	
	Per portie of per stuk	309		14,0	3,5	12,7	0,2	2,3	31,7	2,0	167	
10012	Wienerschnitzel van varkensvlees (*)	226	943	12,5	1,3	10,9	1,3	2,0	16,4	1,3	100	
	Per portie of per stuk	282		15,6	1,6	13,6	1,6	2,5	20,5	1,6	125	
10027	Rigatoni met groenten (*)	109	458	4,8	2,3	14,4	2,5	0,6	1,8	10,0	100	
	Per portie of per stuk	437		19,2	9,2	57,6	10,0	2,4	7,2	40,0	400	
10034	Tortelli spinazie ricotta (*)	188	791	6,0	2,5	24,0	0,6	1,0	9,0	1,1	100	
	Per portie of per stuk	470		15,0	6,3	60,0	1,5	2,5	22,5	2,8	250	
10035	Lasagne bolognese (*)	136	567	6,8	2,2	12,0	3,0	1,2	6,0	0,8	100	
	Per portie of per stuk	542		27,2	8,8	48,0	12,0	4,8	24,0	3,2	400	

Art. Nr.	Productbenaming	Energie		Vet in g	Waarvan verzadigde vetzuren in g	Koolhydrate n in g	Waarvan suikers in g	Vezels in g	Eiwit in g	Zout in g	Portie / Stukgrootte in g	Nutri-Score
		Kcal	kJ									
10036	Groentelasagne (*)	120	503	6,1	1,9	11,9	2,6	1,7	3,6	0,9	100	
	Per portie of per stuk	481		24,4	7,6	47,6	10,4	6,8	14,4	3,5	400	
10039	Penne met kip en groenten (*)	121	509	5,4	3,8	11,7	1,5	1,4	5,8	0,9	100	
	Per portie of per stuk	486		21,6	15,2	46,8	6,0	5,6	23,2	3,8	400	
10056	Pizza Margherita (*)	273	1.142	11,9	4,5	33,6	3,0	2,1	6,7	1,5	100	
	Per portie of per stuk	899		39,3	14,9	110,9	9,9	6,9	22,1	5,0	330	
10078	Campagnebrood, gesneden (*)			2,4	0,4	38,5	2,8	3,7	1,8	1,5	100	
	Per portie of per stuk			2,4	0,4	38,5	2,8	3,7	1,8	1,5	100	
10102	Trio-roomijswafels (*)	219	917	9,6	6,6	29,2	19,7	0,9	3,5	0,2	100	
	Per portie of per stuk	150		6,6	4,5	20,0	13,5	0,6	2,4	0,1	69	
10103	Roomijs bourbonvanille (*)	213	892	10,6	7,4	25,5	24,2	0,2	3,8	0,1	100	
	Per portie of per stuk	113		5,6	3,9	13,5	12,8	0,1	2,0	0,1	53	
10131	Ijsbeker "Panna cotta - aardbei" (*)	197	826	8,4	5,8	26,2	25,3	0,6	3,8	0,1	100	
	Per portie of per stuk	177		7,6	5,2	23,6	22,8	0,5	3,4	0,1	90	
10365	Aardbeentaartje	166	695	8,3	3,8	19,9	15,0	0,9	2,5	0,1	100	
	Per portie of per stuk	186		9,3	4,3	22,3	16,8	1,0	2,8	0,2	112	
10375	Slagroomsoezen met kersen	254	1.057	16,5	8,3	20,5	12,8	1,6	5,0	0,2	100	
	Per portie of per stuk	254		16,5	8,3	20,5	12,8	1,6	5,0	0,2	100	
10398	Petit Dessert Noisette	423	1.763	24,9	10,6	39,3	28,7	4,0	8,3	0,0	100	
	Per portie of per stuk	380		22,4	9,5	35,4	25,8	3,6	7,5	0,0	90	
10412	Piffero Carbonara	234	986	5,1	2,5	31,8	10,4	1,7	14,3	1,5	100	
	Per portie of per stuk	409		8,9	4,4	55,7	18,2	3,0	25,0	2,6	175	
10425	Pizza 'Soft & Crispy' pepperoni-paprika	219	921	7,7	3,2	26,6	3,3	2,1	9,8	1,4	100	
	Per portie of per stuk	767		27,0	11,2	93,1	11,6	7,4	34,3	4,9	350	
10459	Twist chocolade-vanille	302	1.264	14,3	9,4	36,7	15,7	1,3	5,9	0,3	100	
	Per portie of per stuk	181		8,6	5,6	22,0	9,4	0,8	3,5	0,2	60	
10461	Chocoladebroodjes	368	1.538	20,8	13,3	36,5	10,5	2,6	7,5	0,6	100	
	Per portie of per stuk	276		15,6	10,0	27,4	7,9	2,0	5,6	0,5	75	



Art. Nr.	Productbenaming	Energie		Vet in g	Waarvan verzadigde vetzuren in g	Koolhydrate n in g	Waarvan suikers in g	Vezels in g	Eiwit in g	Zout in g	Portie / Stukgrootte in g	Nutri-Score
		Kcal	kJ									
10462	Originele Franse botercoissants	352	1.471	20,5	13,2	33,5	5,1	1,9	7,5	1,0	100	
	Per portie of per stuk	194		11,3	7,3	18,4	2,8	1,0	4,1	0,5	55	
10464	'Piccolo' Broodjes	252	1.068	2,1	0,2	49,0	4,4	2,7	8,0	1,4	100	
	Per portie of per stuk	158		1,3	0,1	30,6	2,8	1,7	5,0	0,9	63	
10507	Gevulde paprika's	110	460	5,9	3,4	9,0	2,7	1,1	4,7	0,7	100	
	Per portie of per stuk	182		9,7	5,6	14,9	4,5	1,8	7,8	1,1	165	
10523	veggie Lasagne bolognese	163	683	8,2	1,9	14,0	4,1	2,2	7,3	0,4	100	
	Per portie of per stuk	654		32,8	7,6	56,0	16,4	8,8	29,2	1,6	400	
10570	Vegan schnitzel met tomatenvulling	301	1.262	14,0	3,2	21,0	1,8	1,6	22,0	1,6	100	
	Per portie of per stuk	482		22,4	5,1	33,6	2,9	2,6	35,2	2,6	160	
10571	Vegan burger	133	553	8,1	0,7	4,7	2,3	5,7	7,5	0,0	100	
	Per portie of per stuk	133		8,1	0,7	4,7	2,3	5,7	7,5	0,0	100	
10572	Vegan gehaktballen	179	743	10,5	0,3	8,3	1,9	4,8	10,3	1,5	100	
	Per portie of per stuk	179		10,5	0,3	8,3	1,9	4,8	10,3	1,5	100	
10573	Vegan schnitzel	322	1.347	15,0	3,5	23,0	1,7	1,3	23,0	1,5	100	
	Per portie of per stuk	450		21,0	4,9	32,2	2,4	1,8	32,2	2,1	140	
10575	Vegan chop suey	78	326	2,8	0,3	6,4	3,0	1,5	6,0	1,1	100	
	Per portie of per stuk	467		16,8	1,8	38,4	18,0	9,0	36,0	6,5	600	
10603	BIO rode bieten sticks	38	158	0,1	0,1	6,0	6,0	2,9	1,7	0,1	100	
	Per portie of per stuk	56		0,1	0,1	9,0	9,0	4,4	2,6	0,1	150	
10605	BIO krieken	61	257	0,1	0,1	13,6	9,6	0,8	0,9	0,0	100	
	Per portie of per stuk	91		0,1	0,1	20,4	14,4	1,2	1,4	0,0	150	
10630	BIO Sorbet van zwarte bessen	115	487	0,1	0,1	27,0	20,1	1,5	0,7	0,0	100	
	Per portie of per stuk	80		0,1	0,1	18,9	14,1	1,1	0,5	0,0	70	
10708	Krokante visfilet	131	546	7,2	1,7	11,6	2,0	1,1	4,3	0,4	100	
	Per portie of per stuk	549		30,2	7,1	48,7	8,4	4,6	18,1	1,6	420	
10714	Pangerecht met gehaktballetjes	130	543	6,5	2,0	11,9	0,6	2,1	4,9	1,0	100	
	Per portie of per stuk	429		21,4	6,6	39,3	2,0	6,9	16,2	3,1	330	














Art. Nr.	Productbenaming	Energie		Vet in g	Waarvan verzadigde vetzuren in g	Koolhydrate n in g	Waarvan suikers in g	Vezels in g	Eiwit in g	Zout in g	Portie / Stukgrootte in g	Nutri-Score
		Kcal	kJ									
10717	Asia soep "Peking Style"	66	278	1,9	0,5	6,5	4,3	0,7	5,4	0,5	100	
	Per portie of per stuk	198		5,7	1,5	19,5	12,9	2,1	16,2	1,4	300	
10719	Pangerecht met zalm en wilde rijst	111	463	4,5	2,3	12,4	1,6	1,2	4,5	0,3	100	
	Per portie of per stuk	414		16,9	8,6	46,5	6,0	4,5	16,9	1,1	375	
10720	Tortelloni Tricolore	162	681	6,4	3,2	19,4	1,9	2,6	5,5	1,1	100	
	Per portie of per stuk	536		21,1	10,6	64,0	6,3	8,6	18,2	3,6	330	
10723	Mediterrane pesto pan	164	689	5,8	0,7	19,8	0,7	1,3	7,5	1,2	100	
	Per portie of per stuk	546		19,3	2,3	65,9	2,3	4,3	25,0	4,0	333	
10726	Spaghetti Frutti di Mare	147	614	7,5	0,9	14,8	1,0	0,6	4,7	0,9	100	
	Per portie of per stuk	550		28,1	3,4	55,5	3,8	2,3	17,6	3,2	375	
10728	Tortellini al forno	140	588	5,3	3,3	15,3	1,6	3,9	5,9	1,1	100	
	Per portie of per stuk	561		21,2	13,2	61,2	6,4	15,6	23,6	4,4	400	
10732	Moussaka	108	453	5,6	2,8	7,9	2,3	1,0	6,1	0,3	100	
	Per portie of per stuk	434		22,4	11,2	31,6	9,2	4,0	24,4	1,0	400	
10734	Cevapcici rijstgerecht	104	437	2,7	1,0	14,7	2,0	0,5	4,9	1,1	100	
	Per portie of per stuk	342		8,9	3,3	48,5	6,6	1,6	16,2	3,6	330	
10738	Paella	121	510	3,7	1,1	14,8	2,0	1,4	6,5	0,5	100	
	Per portie of per stuk	455		13,9	4,1	55,5	7,5	5,3	24,4	1,8	375	
10740	Dille-roomsaus met citroen	85	355	5,2	3,6	7,2	5,2	0,5	2,1	1,2	100	
	Per portie of per stuk	85		5,2	3,6	7,2	5,2	0,5	2,1	1,2	100	
10741	Champignonroomsaus	64	266	4,3	2,3	4,4	1,4	1,0	1,4	1,0	100	
	Per portie of per stuk	64		4,3	2,3	4,4	1,4	1,0	1,4	1,0	100	
10742	Peperroomsaus	91	380	6,6	4,5	5,8	2,0	0,6	1,9	1,3	100	
	Per portie of per stuk	91		6,6	4,5	5,8	2,0	0,6	1,9	1,3	100	
10758	Wafelhoortjes 'Caramel Fever'	298	1.249	14,0	10,5	39,0	27,0	1,3	3,4	0,3	100	
	Per portie of per stuk	218		10,2	7,7	28,5	19,7	0,9	2,5	0,2	73	
10775	Wafelhoortjes 'American Brownie'	318	1.329	15,3	12,6	40,1	27,5	2,3	3,7	0,2	100	
	Per portie of per stuk	213		10,3	8,4	26,9	18,4	1,5	2,5	0,2	67	



Art. Nr.	Productbenaming	Energie		Vet in g	Waarvan verzadigde vetzuren in g	Koolhydrate n in g	Waarvan suikers in g	Vezels in g	Eiwit in g	Zout in g	Portie / Stukgrootte in g	Nutri-Score
		Kcal	kJ									
10792	Varkensmedaillons, gemarineerd	135	564	5,9	1,7	0,2	0,2	0,9	19,7	1,1	100	
	Per portie of per stuk	202		8,9	2,5	0,3	0,3	1,4	29,6	1,6	150	
10795	Mini Cordon bleu	240	1.004	13,1	3,2	13,0	1,3	0,5	17,3	1,5	100	
	Per portie of per stuk	156		8,5	2,1	8,5	0,8	0,3	11,2	1,0	65	
10851	Rodevruchtenmix	48	201	0,5	0,5	7,0	7,0	5,6	1,1	0,0	100	
	Per portie of per stuk	72		0,8	0,8	10,5	10,5	8,4	1,6	0,0	150	
1086	Bo*black and friends											
	boBlack & Cookie	330	1.373	22,6	18,4	26,8	21,5	1,4	4,1	0,2	100	
	Per portie of per stuk	132		9,0	7,4	10,7	8,6	0,6	1,6	0,1	40	
	boBlack	300	1.246	21,5	17,8	22,4	20,8	1,0	3,6	0,1	100	
	Per portie of per stuk	126		9,0	7,5	9,4	8,7	0,4	1,5	0,1	42	
	Bonuss	342	1.420	26,0	17,0	21,0	19,0	2,2	4,9	0,1	100	
	Per portie of per stuk	161		12,2	8,0	9,9	8,9	1,0	2,3	0,1	47	
	boBlack & Berry	296	1.233	18,7	15,1	28,2	26,1	1,1	3,1	0,1	100	
	Per portie of per stuk	142		9,0	7,2	13,5	12,5	0,5	1,5	0,1	48	
10909	Puddingbroodjes	260	1.094	9,8	6,5	36,4	12,4	1,3	6,0	0,8	100	
	Per portie of per stuk	65		2,5	1,6	9,1	3,1	0,3	1,5	0,2	25	
10910	Miniroomsoesjes	318	1.320	25,0	15,2	18,9	12,9	0,3	4,2	0,1	100	
	Per portie of per stuk	184		14,5	8,8	11,0	7,5	0,2	2,4	0,1	58	
10932	BIG Double Orange	343	1.430	21,8	15,7	33,2	29,8	1,8	2,6	0,1	100	
	Per portie of per stuk	240		15,3	11,0	23,2	20,9	1,3	1,8	0,1	70	
10944	Kipfilet met fruitige saus	119	501	2,6	0,8	17,2	5,8	0,5	6,4	0,6	100	
	Per portie of per stuk	499		10,9	3,4	72,2	24,4	2,1	26,9	2,6	420	
10945	Grillpannetje "Rustika"	125	525	5,6	1,5	11,8	1,8	2,3	5,8	1,1	100	
	Per portie of per stuk	470		21,0	5,6	44,3	6,8	8,6	21,8	4,1	375	
10953	Bihoensoep	44	184	0,8	0,2	6,2	1,1	0,4	2,7	1,0	100	
	Per portie of per stuk	174		3,2	0,8	24,8	4,4	1,6	10,8	4,0	400	

Art. Nr.	Productbenaming	Energie		Vet in g	Waarvan verzadigde vetzuren in g	Koolhydrate n in g	Waarvan suikers in g	Vezels in g	Eiwit in g	Zout in g	Portie / Stukgroo tte in g	Nutri-Score
		Kcal	kJ									
10955	Aziatisch pangerecht met rundvlees	99	418	2,8	1,1	13,0	3,2	1,5	4,8	0,9	100	
	Per portie of per stuk	373		10,5	4,1	48,8	12,0	5,6	18,0	3,3	375	
10956	Oosters pangerecht, zoetzuur	112	470	3,5	2,1	13,2	6,1	1,6	6,1	1,2	100	
	Per portie of per stuk	420		13,1	7,9	49,5	22,9	6,0	22,9	4,5	375	
11012	Gehakte peterselie	41	173	0,4	0,1	3,3	1,0	4,1	4,1	0,1	100	
	Per portie of per stuk	2		0,0	0,0	0,1	0,0	0,2	0,2	0,0	4	
11014	Fijne kruidenmix	71	295	4,4	0,4	3,4	2,2	3,3	2,8	0,1	100	
	Per portie of per stuk	3		0,2	0,0	0,1	0,1	0,1	0,1	0,0	4	
11016	Mediterrane kruidenmix	58	242	0,6	0,2	6,0	0,6	6,7	3,8	0,1	100	
	Per portie of per stuk	2		0,0	0,0	0,2	0,0	0,3	0,2	0,0	4	
11050	Big classic Bourbon	316	1.318	19,7	12,5	29,6	26,9	1,0	4,6	0,1	100	
	Per portie of per stuk	269		16,7	10,6	25,2	22,9	0,9	3,9	0,1	85	
11051	Big Classic amandel	343	1.428	22,4	12,0	29,4	27,3	1,0	5,4	0,1	100	
	Per portie of per stuk	291		19,0	10,2	25,0	23,2	0,9	4,6	0,1	85	
11053	Big Classic mini box											
	Mini Cacao	347	1.445	22,6	14,2	30,1	28,5	2,2	4,7	0,1	100	
	Per portie of per stuk	125		8,1	5,1	10,8	10,3	0,8	1,7	0,0	36	
	Mini Amandel	357	1.489	23,5	13,1	30,6	29,3	1,1	5,3	0,1	100	
	Per portie of per stuk	132		8,7	4,8	11,3	10,8	0,4	2,0	0,1	37	
	Mini White	340	1.418	21,6	13,6	32,4	31,2	0,2	3,9	0,1	100	
	Per portie of per stuk	122		7,8	4,9	11,7	11,2	0,1	1,4	0,1	36	
	Mini Choc bourbon	334	1.393	21,0	13,2	31,7	29,6	1,4	3,9	0,1	100	
Per portie of per stuk	120		7,6	4,8	11,4	10,7	0,5	1,4	0,0	36		

Art. Nr.	Productbenaming	Energie Kcal kJ		Vet in g	Waarvan verzadigde vetzuren in g	Koolhydrate n in g	Waarvan suikers in g	Vezels in g	Eiwit in g	Zout in g	Portie / Stukgrootte in g	Nutri-Score
<b>11068</b>	Wafelhoortjesmix											
	Vanille-chocolade	327	1.366	18,0	13,4	36,1	26,6	2,1	4,1	0,2	100	
	Per portie of per stuk	237		13,1	9,7	26,2	19,3	1,5	3,0	0,2	73	
	Vanille-hazelnoten	323	1.351	17,8	12,3	35,7	22,8	1,1	4,5	0,2	100	
	Per portie of per stuk	234		12,9	8,9	25,9	16,5	0,8	3,3	0,1	73	
	Vanille-aardbei	273	1.143	12,7	9,3	35,4	25,8	1,2	3,6	0,2	100	
Per portie of per stuk	198		9,2	6,7	25,7	18,7	0,9	2,6	0,2	73		
<b>11070</b>	Bourbonvanille-ijs	225	939	12,1	10,6	25,3	23,2	0,2	3,5	0,2	100	
	Per portie of per stuk	107		5,8	5,1	12,1	11,1	0,1	1,7	0,1	48	
<b>11072</b>	Rum-rozijnenijs	227	952	10,4	9,1	30,0	27,8	0,3	3,2	0,1	100	
	Per portie of per stuk	114		5,2	4,6	15,0	13,9	0,1	1,6	0,1	50	
<b>11091</b>	Dolcedo roomijs karamel met fleur de sel	219	919	10,7	7,4	27,0	25,2	0,3	3,6	0,4	100	
	Per portie of per stuk	129		6,3	4,3	15,8	14,8	0,2	2,1	0,2	59	
<b>11124</b>	BOX-Classic	321	1.339	20,1	12,7	29,9	27,3	1,1	4,6	0,1	100	
	Per portie of per stuk	273		17,1	10,8	25,4	23,2	0,9	3,9	0,1	85	
<b>11124</b>	Big Classic box											
	Big Mandel	343	1.428	22,4	12,0	29,4	27,3	1,0	5,4	0,1	100	
	Per portie of per stuk	291		19,0	10,2	25,0	23,2	0,9	4,6	0,1	85	
	Kakao	324	1.351	21,2	13,4	27,8	26,8	2,2	4,5	0,1	100	
	Per portie of per stuk	276		18,0	11,4	23,6	22,8	1,9	3,8	0,1	85	
	White	326	1.358	21,2	13,3	29,7	27,6	0,1	4,0	0,1	100	
Per portie of per stuk	277		18,0	11,3	25,2	23,5	0,1	3,4	0,1	85		
<b>11125</b>	Frozen Yogurt Perzik- Maracuja	172	727	3,1	2,2	32,2	27,0	2,6	2,6	0,1	100	
	Per portie of per stuk	146		2,6	1,9	27,4	22,9	2,2	2,2	0,1	85	
<b>11146</b>	Wafelhoortjes Chocolate-Love	313	1.307	17,8	13,8	33,3	23,6	2,2	3,8	0,3	100	
	Per portie of per stuk	228		13,0	10,1	24,3	17,2	1,6	2,8	0,3	73	

Art. Nr.	Productbenaming	Energie		Vet in g	Waarvan verzadigde vetzuren in g	Koolhydrate n in g	Waarvan suikers in g	Vezels in g	Eiwit in g	Zout in g	Portie / Stukgrootte in g	Nutri-Score
		Kcal	kJ									
<b>11169</b>	Wafelhoortjes 'Barista Caffè Selection'											
	Mini-wafelhoortjes Espresso	271	1.135	11,4	8,3	37,7	24,1	1,2	3,7	0,2	100	
	Per portie of per stuk	118		5,0	3,6	16,4	10,5	0,5	1,6	0,1	44	
	Mini-wafelhoortjes Cappuccino	287	1.203	13,1	9,4	37,7	24,9	1,2	4,0	0,3	100	
	Per portie of per stuk	119		5,4	3,9	15,6	10,3	0,5	1,7	0,1	42	
	Mini-wafelhoortjes Choco-Caffè	316	1.321	15,8	11,1	37,7	23,8	2,4	4,5	0,3	100	
Per portie of per stuk	137		6,9	4,8	16,4	10,3	1,0	2,0	0,1	43		
<b>11178</b>	Sweet life Vanille-Aardbei	109	450	2,7	1,9	9,9	5,1	18,3	2,1	0,1	100	
	Per portie of per stuk	72		1,8	1,3	6,5	3,4	12,1	1,4	0,1	66	
<b>11179</b>	Clowntjes	198	829	8,9	5,9	25,4	21,8	1,0	3,5	0,1	100	
	Per portie of per stuk	95		4,3	2,8	12,2	10,5	0,5	1,7	0,1	48	
<b>11195</b>	Big Classic Amandel	343	1.428	22,4	12,0	29,4	27,3	1,0	5,4	0,1	100	
	Per portie of per stuk	291		19,0	10,2	25,0	23,2	0,9	4,6	0,1	85	
<b>11214</b>	Spirelli met kip en paprika	128	538	5,0	1,9	13,4	0,6	1,4	6,7	1,0	100	
	Per portie of per stuk	423		16,5	6,3	44,2	2,0	4,6	22,1	3,3	330	
<b>11299</b>	Ministrone (Soep)	62	257	2,9	0,5	6,9	1,8	1,3	1,3	1,0	100	
	Per portie of per stuk	246		11,6	2,0	27,6	7,2	5,2	5,2	3,8	400	
<b>11306</b>	Kip- en kalkoenkebab	191	797	11,4	3,6	3,4	1,7	0,4	18,5	1,3	100	
	Per portie of per stuk	239		14,3	4,5	4,3	2,1	0,5	23,1	1,6	125	
<b>11360</b>	Kippenborstfilet paprika	101	426	2,4	0,6	1,0	1,0	0,5	18,6		100	
	Per portie of per stuk	126		3,0	0,8	1,3	1,3	0,6	23,3		125	
<b>11414</b>	Varkensschnitzels 'cordon bleu'	182	765	6,6	3,7	13,0	4,5	0,9	17,2	1,3	100	
	Per portie of per stuk	309		11,2	6,3	22,1	7,7	1,5	29,2	2,2	170	
<b>11462</b>	Rundvleesreepjes 'teriyaki'	84	354	1,7	0,5	6,7	4,2	0,9	10,0	1,2	100	
	Per portie of per stuk	210		4,3	1,3	16,8	10,5	2,3	25,0	3,0	250	
<b>11469</b>	Originele braadworst uit Thüringen "Thüringer Rostbratwurst"	242	1.001	21,0	8,6	0,1	0,1	0,1	13,0	1,7	100	
	Per portie of per stuk	242		21,0	8,6	0,1	0,1	0,1	13,0	1,7	100	

Art. Nr.	Productbenaming	Energie		Vet in g	Waarvan verzadigde vetzuren in g	Koolhydrate n in g	Waarvan suikers in g	Vezels in g	Eiwit in g	Zout in g	Portie / Stukgrootte in g	Nutri-Score
		Kcal	kJ									
11470	Haantje 'kukeleku'	201	842	10,0	1,0	14,6	1,1	1,0	12,7	0,8	100	
	Per portie of per stuk	141		7,0	0,7	10,2	0,8	0,7	8,9	0,6	70	
11513	Zalmfilet, natuur									0,0	100	
	Per portie of per stuk									0,0	120	
11549	Kabeljauwfilets, bebloemd	101	426	2,2	0,4	5,4	1,2	0,2	14,8	0,8	100	
	Per portie of per stuk	101		2,2	0,4	5,4	1,2	0,2	14,8	0,8	100	
11557	Kibbelings (visnuggets)	189	791	7,9	0,6	15,4	0,4	1,1	13,4	0,3	100	
	Per portie of per stuk	226		9,5	0,7	18,5	0,5	1,3	16,1	0,4	120	
11564	Vispannetje met fijne groenten	114	476	7,9	1,7	3,4	2,9	0,8	7,0	0,8	100	
	Per portie of per stuk	429		29,6	6,4	12,8	10,9	3,0	26,3	3,0	375	
11607	Visfilets 'Müllerin'	94	397	0,6	0,3	7,6	0,6	0,3	14,3	0,9	100	
	Per portie of per stuk	117		0,8	0,4	9,5	0,8	0,4	17,9	1,1	125	
11625	Zalmfilet in Bladerdeeg	272	1.136	16,6	8,7	22,2	1,3	1,2	7,9	1,0	100	
	Per portie of per stuk	436		26,6	13,9	35,5	2,1	1,9	12,6	1,5	160	
11708	Crunchy nuggets wortel-spinazie	231	965	11,7	2,3	23,7	4,0	4,7	5,4	1,1	100	
	Per portie of per stuk	69		3,5	0,7	7,1	1,2	1,4	1,6	0,3	30	
11734	Uienblokjes	34	143	0,3	0,1	5,4	4,2	2,0	1,4	0,0	100	
	Per portie of per stuk	3		0,0	0,0	0,5	0,4	0,2	0,1	0,0	10	
11739	Erwten en wortelschijfjes	70	295	0,4	0,1	9,5	5,3	4,8	4,7	0,5	100	
	Per portie of per stuk	105		0,6	0,1	14,3	8,0	7,2	7,1	0,8	150	
11760	Kleine bloemkoolroosjes	30	125	0,3	0,1	2,5	2,2	3,2	2,7	0,1	100	
	Per portie of per stuk	45		0,5	0,1	3,8	3,3	4,8	4,0	0,1	150	
11775	Groentenmix "Imperial" in een romige kaassaus	55	229	3,1	2,1	3,6	2,8	1,7	2,3	0,8	100	
	Per portie of per stuk	82		4,7	3,1	5,4	4,2	2,6	3,5	1,3	150	
11787	Aziatische groentepan	67	278	2,8	0,3	6,7	3,1	2,3	2,5	1,0	100	
	Per portie of per stuk	100		4,2	0,5	10,1	4,7	3,5	3,8	1,5	150	
1179	Gratin macaroni-kaas	172	720	7,7	5,6	18,4	2,4	1,5	6,5	0,3	100	
	Per portie of per stuk	688		30,8	22,4	73,6	9,6	6,0	26,0	1,4	400	

Art. Nr.	Productbenaming	Energie		Vet in g	Waarvan verzadigde vetzuren in g	Koolhydrate n in g	Waarvan suikers in g	Vezels in g	Eiwit in g	Zout in g	Portie / Stukgroo tte in g	Nutri-Score
		Kcal	kJ									
11858	Crumble perzik- abrikoostaartjes	258	1.083	10,6	5,0	36,2	16,3	2,0	3,5	0,1	100	
	Per portie of per stuk	361		14,8	7,0	50,7	22,8	2,8	4,9	0,2	140	
12006	Hartige aardappelpan	152	635	8,3	1,5	14,0	1,4	1,7	4,5	0,9	100	
	Per portie of per stuk	502		27,4	5,0	46,2	4,6	5,6	14,9	3,1	330	
12012	Rundertong in madeirasaus	142	589	9,7	4,7	3,6	2,2	0,5	9,7	0,3	100	
	Per portie of per stuk	283		19,4	9,4	7,2	4,4	1,0	19,4	0,7	200	
12015	Gehaktballetjes in tomatensaus met puree	121	505	6,5	3,1	8,6	1,9	1,2	6,4	1,1	100	
	Per portie of per stuk	544		29,3	13,9	38,7	8,6	5,4	28,8	5,0	450	
12016	Zalm met bearnaisesaus, boontjes en aardappelpuree	107	448	5,6	1,8	7,1	2,0	1,0	6,6	0,2	100	
	Per portie of per stuk	482		25,2	8,1	31,9	9,0	4,5	29,7	0,9	450	
12017	BIO - Frieten	130	548	4,2	0,4	21,0	0,5	0,0	2,1	0,0	100	
	Per portie of per stuk	195		6,3	0,6	31,5	0,8	0,0	3,1	0,0	150	
12035	Preiringen	27	111	0,5	0,1	2,8	2,2	2,2	1,6	0,0	100	
	Per portie of per stuk	40		0,8	0,1	4,2	3,3	3,3	2,4	0,0	150	
12043	Fijne groenteselectie	39	163	0,6	0,1	4,2	2,8	3,1	2,6	0,0	100	
	Per portie of per stuk	58		0,9	0,1	6,3	4,2	4,7	3,9	0,0	150	
12057	Reuzengarnalen in kerriesaus	90	375	5,6	2,1	3,5	1,5	0,3	6,2	1,5	100	
	Per portie of per stuk	180		11,2	4,2	7,0	3,0	0,6	12,4	3,0	200	
12071	BIO - Zalmfilets met vel, natuur	179	745	11,6	2,4	0,1	0,1	0,1	18,4	0,1	100	
	Per portie of per stuk	223		14,5	3,0	0,1	0,1	0,1	23,0	0,2	125	
12076	Linguine met garnalen in rode currysaus op Thaise wijze	111	464	4,1	1,4	12,9	2,2	1,2	4,9	0,6	100	
	Per portie of per stuk	497		18,5	6,3	58,1	9,9	5,4	22,1	2,8	450	
12078	Wokgroentemix	32	134	0,0	0,0	4,7	3,5	3,2	1,7	0,1	100	
	Per portie of per stuk	48		0,0	0,0	7,1	5,3	4,8	2,6	0,1	150	

Art. Nr.	Productbenaming	Energie		Vet in g	Waarvan verzadigde vetzuren in g	Koolhydrate n in g	Waarvan suikers in g	Vezels in g	Eiwit in g	Zout in g	Portie / Stukgrootte in g	Nutri-Score
		Kcal	kJ									
<b>12084</b>	Triowafels Sweet life											
	Ijs	183	762	10,7	9,5	15,3	15,2	6,4	3,2	0,2	100	
	Per portie of per stuk	70		4,1	3,6	5,8	5,8	2,4	1,2	0,1	38	
	Wafel	397	1.680	5,9	0,8	72,9	2,2	0,0	13,1	0,9	100	
Per portie of per stuk	151		2,2	0,3	27,7	0,8	0,0	5,0	0,3	38		
<b>12087</b>	Rustieke frieten	131	549	3,5	0,5	21,0	0,5	2,5	2,5	0,1	100	
	Per portie of per stuk	261		7,0	1,0	42,0	1,0	5,0	5,0	0,2	200	
<b>12095</b>	Frikandellen	245	1.022	16,8	6,3	12,6	1,4	0,5	10,7	2,4	100	
	Per portie of per stuk	184		12,6	4,7	9,5	1,1	0,4	8,0	1,8	75	
<b>12098</b>	Sinaasappelsap met vrucht vlees	41	172	0,1	0,0	9,2	9,0	0,0	0,7	0,0	100	
	Per portie of per stuk	101		0,3	0,0	23,0	22,5	0,0	1,8	0,0	250	
<b>12099</b>	Cheeseburgers	231	968	9,3	4,5	22,8	5,2	1,1	13,4	1,3	100	
	Per portie of per stuk	265		10,7	5,2	26,2	6,0	1,3	15,4	1,5	115	
<b>1211</b>	Groenteburgers	133	554	5,6	0,6	13,5	4,4	5,7	4,2	1,1	100	
	Per portie of per stuk	159		6,7	0,7	16,2	5,3	6,8	5,0	1,3	120	
<b>12112</b>	Zuid Amerikaanse rumpsteaks	182	761	11,2	2,4	0,0	0,0	0,0	20,4	0,8	100	
	Per portie of per stuk	219		13,4	2,9	0,0	0,0	0,0	24,5	0,9	120	
<b>12125</b>	American waffles	319	1.338	14,0	1,9	40,0	8,9	2,6	7,0	0,2	100	
	Per portie of per stuk	96		4,2	0,6	12,0	2,7	0,8	2,1	0,1	30	
<b>12129</b>	Regenboog wortelschijfjes	28	117	0,4	0,1	4,3	4,1	2,3	0,6	0,0	100	
	Per portie of per stuk	42		0,6	0,1	6,5	6,2	3,5	0,9	0,0	150	
<b>12134</b>	Pizza baguette Hawaiï	203	854	5,4	2,6	26,0	2,6	1,0	12,0	1,5	100	
	Per portie of per stuk	274		7,3	3,5	35,1	3,5	1,4	16,2	2,0	135	
<b>12135</b>	Pizza baguette salami	250	1.048	12,0	5,3	24,0	1,7	1,1	11,0	0,7	100	
	Per portie of per stuk	338		16,2	7,2	32,4	2,3	1,5	14,9	0,9	135	
<b>12141</b>	Wafelhortjes 'dame blanche'	297	1.246	13,6	10,0	39,3	28,0	1,5	3,7	0,1	100	
	Per portie of per stuk	220		10,1	7,4	29,1	20,7	1,1	2,7	0,1	74	

Art. Nr.	Productbenaming	Energie		Vet in g	Waarvan verzadigde vetzuren in g	Koolhydrate n in g	Waarvan suikers in g	Vezels in g	Eiwit in g	Zout in g	Portie / Stukgrootte in g	Nutri-Score
		Kcal	kJ									
12143	Ijsbeker Trio chocolade	248	1.039	11,6	7,9	31,5	29,7	1,4	3,7	0,1	100	
	Per portie of per stuk	190		8,9	6,0	24,1	22,7	1,1	2,8	0,1	77	
12147	Pladijsrolletjes met zalm	84	353	3,0	0,4	0,9	0,9	0,3	13,2	0,0	100	
	Per portie of per stuk	50		1,8	0,2	0,5	0,5	0,2	7,9	0,0	60	
12148	Bruine vloerpistolets	254	1.073	2,2	0,3	48,0	2,0	4,5	8,2	0,6	100	
	Per portie of per stuk	178		1,5	0,2	33,6	1,4	3,1	5,7	0,4	70	
12171	Luikse balletjes	142	595	6,0	1,6	15,5	4,2	1,6	5,7	0,3	100	
	Per portie of per stuk	639		27,0	7,2	69,8	18,9	7,2	25,6	1,4	450	
12172	Ovenschotel met wortel, bloemkool en gehakt	121	504	7,1	2,5	9,0	1,8	1,2	4,6	0,4	100	
	Per portie of per stuk	604		35,5	12,5	45,0	9,0	6,0	23,0	1,8	500	
12174	Ovenbami'schijven	181	764	4,0	1,9	29,2	3,8	2,8	5,7	0,5	100	
	Per portie of per stuk	181		4,0	1,9	29,2	3,8	2,8	5,7	0,5	100	
12175	Rundvleeskroketten	170	714	6,6	2,2	18,2	3,1	1,5	8,7	0,5	100	
	Per portie of per stuk	119		4,6	1,5	12,7	2,2	1,1	6,1	0,4	70	
12176	Rundvleesbitterballen	170	714	6,6	2,2	18,2	3,1	1,5	8,7	0,0	100	
	Per portie of per stuk	34		1,3	0,4	3,6	0,6	0,3	1,7	0,0	20	
12177	Kalkoenbrochette	94	396	2,0	0,7	1,4	0,8	0,5	17,3	0,0	100	
	Per portie of per stuk	117		2,5	0,9	1,8	1,0	0,6	21,6	0,0	125	
12180	Kippenbrochette Hawaii	91	385	2,1	0,7	2,5	2,4	0,4	15,4	1,2	100	
	Per portie of per stuk	114		2,6	0,9	3,1	3,0	0,5	19,3	1,5	125	
12181	Minipuddingbroodjes vanille-amandelen	304	1.271	17,0	4,1	32,0	12,0	0,5	5,5	0,6	100	
	Per portie of per stuk	152		8,5	2,0	16,0	6,0	0,3	2,8	0,3	50	
12183	Vanille-pistachehoortje	286	1.198	13,0	10,8	38,0	27,1	1,0	3,7	18,0	100	
	Per portie of per stuk	200		9,1	7,6	26,6	19,0	0,7	2,6	12,6	70	
12185	Angus Burger	137	574	5,3	2,2	1,3	0,5	2,0	20,0	1,5	100	
	Per portie of per stuk	171		6,6	2,8	1,6	0,6	2,5	25,0	1,9	125	
12193	Gentse waterzooi met krieltjes	73	304	3,1	1,2	4,9	1,2	1,3	5,6	0,6	100	
	Per portie of per stuk	326		13,9	5,4	22,1	5,4	5,9	25,2	2,8	450	



Art. Nr.	Productbenaming	Energie		Vet in g	Waarvan verzadigde vetzuren in g	Koolhydrate n in g	Waarvan suikers in g	Vezels in g	Eiwit in g	Zout in g	Portie / Stukgrootte in g	Nutri-Score
		Kcal	kJ									
12194	Kalfsblanket op grootmoeders wijze	102	425	6,2	3,0	5,8	1,5	1,3	5,1	0,6	100	
	Per portie of per stuk	459		27,9	13,5	26,1	6,8	5,9	22,9	2,7	450	
12199	Mini-appelflapjes	330	1.378	20,0	13,0	32,0	8,9	1,7	4,7	0,8	100	
	Per portie of per stuk	198		12,0	7,8	19,2	5,3	1,0	2,8	0,5	60	
12200	Groenlandse heilbotfilets.	85	358	1,3	0,2	0,5	0,5	0,5	17,5	0,3	100	
	Per portie of per stuk	127		2,0	0,3	0,8	0,8	0,8	26,3	0,4	150	
12201	Duo van kabeljauw en garnalen	73	304	3,3	1,7	3,5	1,6	0,2	7,1	1,1	100	
	Per portie of per stuk	326		14,9	7,7	15,8	7,2	0,9	31,9	5,0	450	
12219	Wafelhortjes vanille	302	1.265	15,3	12,4	36,3	24,9	1,9	3,9	0,1	100	
	Per portie of per stuk	212		10,7	8,7	25,4	17,4	1,3	2,7	0,1	70	
12261	Vanille bekers	209	874	10,5	9,6	26,0	23,8	0,1	2,5	0,1	100	
	Per portie of per stuk	104		5,3	4,8	13,0	11,9	0,1	1,3	0,1	50	
12262	Mokkahortjes	273	1.147	11,8	10,1	37,9	27,0	1,2	3,3	0,0	100	
	Per portie of per stuk	191		8,3	7,1	26,5	18,9	0,8	2,3	0,0	70	
12266	Kippenlasagne	134	561	6,1	2,5	11,1	1,7	0,3	8,5	0,3	100	
	Per portie of per stuk	603		27,5	11,3	50,0	7,7	1,4	38,3	1,5	450	
12289	Snack-hamburgers	253	1.051	17,9	6,6	11,7	1,0	0,5	10,9	2,2	100	
	Per portie of per stuk	253		17,9	6,6	11,7	1,0	0,5	10,9	2,2	100	
1230	Elszasser flammkuchen	235	980	13,0	5,6	23,0	3,7	1,2	5,8	1,1	100	
	Per portie of per stuk	751		41,6	17,9	73,6	11,8	3,8	18,6	3,5	320	
12300	Kippenhaasjes	98	414	0,8	0,2	1,9	1,0	0,5	20,5	0,5	100	
	Per portie of per stuk	98		0,8	0,2	1,9	1,0	0,5	20,5	0,5	100	
12301	Kipborrelhapjes	215	895	14,9	6,8	0,4	0,1	0,4	19,6	0,6	100	
	Per portie of per stuk	215		14,9	6,8	0,4	0,1	0,4	19,6	0,6	100	
12336	Gratin Dauphinois	93	388	3,8	2,1	10,8	2,1	1,0	3,3	0,6	100	
	Per portie of per stuk	185		7,6	4,2	21,6	4,2	2,0	6,6	1,2	200	
12387	Jachtschotel	87	365	3,8	1,0	7,4	2,6	1,0	5,3	0,8	100	
	Per portie of per stuk	392		17,1	4,5	33,3	11,7	4,5	23,9	3,7	450	

Art. Nr.	Productbenaming	Energie		Vet in g	Waarvan verzadigde vetzuren in g	Koolhydrate n in g	Waarvan suikers in g	Vezels in g	Eiwit in g	Zout in g	Portie / Stukgrootte in g	Nutri-Score
		Kcal	kJ									
12391	Runderstoofpotje met andijviestampot	88	369	3,6	0,9	7,7	1,0	1,4	5,5	0,9	100	
	Per portie of per stuk	440		18,0	4,5	38,5	5,0	7,0	27,5	4,3	500	
12415	Kipballetjes	229	951	15,7	4,5	8,6	0,3	0,6	12,9	0,9	100	
	Per portie of per stuk	114		7,9	2,3	4,3	0,1	0,3	6,5	0,5	50	
12419	Ham-witloofrolletjes met aardappelpuree	88	367	3,9	1,6	7,4	1,7	1,1	5,2	0,3	100	
	Per portie of per stuk	439		19,5	8,0	37,0	8,5	5,5	26,0	1,6	500	
1243	Tagliatelle 'Lombardia'	158	660	7,8	4,1	13,6	1,5	0,9	7,8	0,9	100	
	Per portie of per stuk	591		29,3	15,4	51,0	5,6	3,4	29,3	3,3	375	
12454	Mini-chipolata met bloemkool en aarappelpuree	89	371	4,4	1,7	7,0	1,4	1,1	4,7	0,8	100	
	Per portie of per stuk	399		19,8	7,7	31,5	6,3	5,0	21,1	3,6	450	
12464	Kippenragout met bieslook en peterseliepuree	100	419	4,4	1,5	8,0	1,0	1,0	6,6	0,8	100	
	Per portie of per stuk	450		19,8	6,8	36,0	4,5	4,5	29,7	3,6	450	
12478	Varkenshaasje in peperroomsaus met worteltjes en puree	87	365	4,1	1,4	7,2	1,7	1,2	4,8	0,6	100	
	Per portie of per stuk	393		18,5	6,3	32,4	7,7	5,4	21,6	2,7	450	
12484	Kippenchipolata's	253	1.047	21,1	7,6	0,3	0,2	0,1	15,3	1,5	100	
	Per portie of per stuk	379		31,6	11,4	0,5	0,3	0,1	22,9	2,3	150	
1252	Teriyaki -pangerecht	108	455	3,2	0,8	12,2	2,8	1,1	7,1	0,9	100	
	Per portie of per stuk	357		10,6	2,6	40,3	9,2	3,6	23,4	3,0	330	
12543	Runderbiefstuk	163	684	8,0	3,4	1,0	0,2	0,5	21,6	0,1	100	
	Per portie of per stuk	204		10,0	4,3	1,3	0,3	0,6	27,0	0,1	125	
12555	Oostends vispannetje	148	617	9,9	4,6	2,8	1,0	0,1	11,9	0,2	100	
	Per portie of per stuk	311		20,8	9,7	5,9	2,1	0,2	25,0	0,4	210	
12573	Kabeljauwhaasjes, natuur	79	333	0,4	0,1	0,5	0,5	0,5	18,0	0,1	100	
	Per portie of per stuk	86		0,4	0,1	0,6	0,6	0,6	19,8	0,1	110	
12593	Fish Sticks XL	208	875	8,2	0,7	20,3	1,1	0,9	12,9	0,5	100	
	Per portie of per stuk	208		8,2	0,7	20,3	1,1	0,9	12,9	0,5	100	
12603	Vanille-chocolade hoortjes	295	1.234	14,8	12,7	35,8	25,1	1,9	3,7	0,2	100	
	Per portie of per stuk	207		10,4	8,9	25,1	17,6	1,3	2,6	0,2	70	

Art. Nr.	Productbenaming	Energie		Vet in g	Waarvan verzadigde vetzuren in g	Koolhydrate n in g	Waarvan suikers in g	Vezels in g	Eiwit in g	Zout in g	Portie / Stukgrootte in g	Nutri-Score
		Kcal	kJ									
12615	Loempia's op Chinese wijze	159	668	5,9	1,5	17,5	1,6	2,2	7,9	0,0	100	
	Per portie of per stuk	318		11,8	3,0	35,0	3,2	4,4	15,8	0,0	200	
12619	Kipspiesjes met pindasaus	186	775	12,3	2,0	6,5	0,1	2,0	11,4	0,4	100	
	Per portie of per stuk	261		17,2	2,8	9,1	0,1	2,8	16,0	0,6	140	
12643	Kippenvidévvulling/-ragout	98	411	4,0	1,5	3,9	1,1	0,4	11,4	0,8	100	
	Per portie of per stuk	221		9,0	3,4	8,8	2,5	0,9	25,6	1,7	225	
12645	Rundstoofvlees in biersaus	74	311	1,5	0,4	4,7	1,7	0,7	10,0	0,4	100	
	Per portie of per stuk	332		6,8	1,8	21,1	7,7	3,1	45,0	2,0	450	
12648	Rundvleeshamburgers	204	851	13,1	6,3	3,2	0,3	2,0	17,4	0,5	100	
	Per portie of per stuk	215		13,8	6,6	3,4	0,3	2,1	18,3	0,5	105	
12669	Soepballetjes	228	950	14,6	5,6	7,2	0,2	0,6	16,6	2,0	100	
	Per portie of per stuk	114		7,3	2,8	3,6	0,1	0,3	8,3	1,0	50	
1271	Camembert, gepaneerd	302	1.262	17,5	9,6	21,8	7,0	2,0	13,4	0,4	100	
	Per portie of per stuk	265		15,3	8,4	19,1	6,1	1,8	11,7	0,4	88	
12762	Paprika trio	47	199	0,3	0,1	8,3	5,0	2,0	1,8	0,0	100	
	Per portie of per stuk	118		0,8	0,3	20,8	12,5	5,0	4,5	0,0	250	
12791	Spaghetti bolognese	115	485	3,9	0,8	15,4	2,2	0,7	4,3	0,4	100	
	Per portie of per stuk	519		17,6	3,6	69,3	9,9	3,1	19,4	1,6	450	
12804	Zalm lasagne met spinazie	130	545	5,9	2,2	11,7	1,6	0,7	7,2	0,7	100	
	Per portie of per stuk	585		26,6	9,9	52,7	7,2	3,1	32,4	3,3	450	
12819	Blinde vink met rodekool en aardappelblokjes	74	312	1,9	0,7	8,1	2,7	1,3	5,5	0,7	100	
	Per portie of per stuk	333		8,6	3,1	36,5	12,2	5,9	24,8	3,1	450	
1283	Thai currysoep	123	511	7,4	4,8	8,6	3,4	0,8	5,0	1,3	100	
	Per portie of per stuk	368		22,2	14,4	25,8	10,2	2,4	15,0	3,9	300	
12833	Kabeljauw in preiroomsaus met puree	102	428	5,4	1,7	7,8	0,7	0,9	5,2	0,2	100	
	Per portie of per stuk	461		24,3	7,7	35,1	3,1	4,0	23,4	1,1	450	
12847	Kabeljauw met groenten en puree	105	439	5,5	2,4	7,6	0,9	0,8	5,9	0,3	100	
	Per portie of per stuk	473		24,8	10,8	34,2	4,0	3,6	26,6	1,1	450	

Art. Nr.	Productbenaming	Energie		Vet in g	Waarvan verzadigde vetzuren in g	Koolhydrate n in g	Waarvan suikers in g	Vezels in g	Eiwit in g	Zout in g	Portie / Stukgrootte in g	Nutri-Score
		Kcal	kJ									
12852	Pannenkoeken	262	1.101	11,2	2,6	34,9	16,6	0,8	5,1	0,5	100	
	Per portie of per stuk	164		7,0	1,6	21,8	10,4	0,5	3,2	0,3	63	
1305	Weense kipschnitzels	242	1.014	10,5	1,0	18,1	1,3	0,4	18,5	1,3	100	
	Per portie of per stuk	302		13,1	1,3	22,6	1,6	0,5	23,1	1,6	125	
1346	Kipfiletstukjes	148	622	4,0	1,3	0,5	0,5	0,2	27,3	1,0	100	
	Per portie of per stuk	369		10,0	3,3	1,3	1,3	0,5	68,3	2,5	250	
1350	Chicken nuggets	207	867	8,4	1,0	17,6	0,7	0,7	14,8	1,2	100	
	Per portie of per stuk	310		12,6	1,5	26,4	1,1	1,1	22,2	1,8	150	
1362	Chicken Hawaiï	157	659	7,7	4,0	4,4	3,7	0,4	17,4	1,0	100	
	Per portie of per stuk	197		9,6	5,0	5,5	4,6	0,5	21,8	1,3	125	
1428	Gehaktballen "Mama's Recept"	246	1.021	17,9	7,8	7,1	1,1	1,0	13,5	1,5	100	
	Per portie of per stuk	246		17,9	7,8	7,1	1,1	1,0	13,5	1,5	100	
1488	Quiche Lorraine	243	1.017	12,4	8,4	22,8	2,8	0,9	9,6	0,9	100	
	Per portie of per stuk	365		18,6	12,6	34,2	4,2	1,4	14,4	1,4	150	
1500	Koolvisfilet, natuur	82	347	0,9	0,1	0,1	0,1	0,1	18,3	0,3	100	
	Per portie of per stuk	123		1,4	0,1	0,1	0,1	0,1	27,5	0,4	150	
1505	Kaapse heekfilet, natuur	66	279	0,6	0,2	0,0	0,0	0,8	14,7	0,2	100	
	Per portie of per stuk	82		0,8	0,3	0,0	0,0	1,0	18,4	0,3	125	
15067	Bananenfrisco	240	1.002	14,4	12,1	24,5	22,9	1,0	2,6	0,1	100	
	Per portie of per stuk	144		8,6	7,3	14,7	13,7	0,6	1,6	0,1	60	
15119	Koffie-ijspralines	326	1.356	22,0	18,0	28,0	25,0	1,7	3,1	0,2	100	
	Per portie of per stuk	29		2,0	1,6	2,5	2,3	0,2	0,3	0,0	9	
15149	Bekertje vanille cacao	187	783	7,9	5,5	25,4	19,7	0,8	3,1	0,1	100	
	Per portie of per stuk	103		4,3	3,0	14,0	10,8	0,4	1,7	0,0	55	
15163	Pizza vegetariana	191	802	6,8	2,9	23,5	4,8	2,3	7,8	1,3	100	
	Per portie of per stuk	802		28,6	12,2	98,7	20,2	9,7	32,8	5,5	420	
15165	Pizza Capricciosa	196	822	6,2	2,6	25,2	4,2	2,7	8,4	1,3	100	
	Per portie of per stuk	777		24,6	10,3	100,0	16,7	10,7	33,3	5,2	397	

Art. Nr.	Productbenaming	Energie		Vet in g	Waarvan verzadigde vetzuren in g	Koolhydrate n in g	Waarvan suikers in g	Vezels in g	Eiwit in g	Zout in g	Portie / Stukgrootte in g	Nutri-Score
		Kcal	kJ									
1519	Schelvisfilet, natuur	78	329	0,6	0,1	0,1	0,1	0,1	17,9	0,3	100	
	Per portie of per stuk	78		0,6	0,1	0,1	0,1	0,1	17,9	0,3	100	
15196	Pizza tonno e cipolla	205	863	6,2	2,7	25,7	3,1	1,6	10,8	1,4	100	
	Per portie of per stuk	933		28,2	12,3	116,9	14,1	7,3	49,1	6,4	455	
15197	La pizza "ai 4 formaggi"	238	998	8,4	5,2	26,1	4,2	2,6	13,1	1,3	100	
	Per portie of per stuk	915		32,3	20,0	100,5	16,2	10,0	50,4	5,2	385	
1532	Appelbeignets	191	798	8,9	4,6	24,4	10,6	1,6	2,4	0,2	100	
	Per portie of per stuk	72		3,4	1,7	9,3	4,0	0,6	0,9	0,1	38	
15356	Kipburgers	121	508	5,0	1,4	1,2	0,6	1,7	17,0	1,1	100	
	Per portie of per stuk	121		5,0	1,4	1,2	0,6	1,7	17,0	1,1	100	
15393	BIO Runderhamburgers	191	795	13,0	6,2	0,0	0,0	0,2	18,4	0,9	100	
	Per portie of per stuk	191		13,0	6,2	0,0	0,0	0,2	18,4	0,9	100	
1562	"Dolcedo" roomijs chocolade	236	983	13,7	9,3	23,9	23,1	1,9	3,2	0,1	100	
	Per portie of per stuk	137		7,9	5,4	13,9	13,4	1,1	1,9	0,0	58	
15669	Aardappelpuree	120	503	5,0	3,0	16,0	0,8	1,5	2,0	0,8	100	
	Per portie of per stuk	150		6,3	3,8	20,0	1,0	1,9	2,5	1,0	125	
1567	'Dolcedo' roomijs stracciatella	231	966	12,2	8,3	25,9	24,4	1,2	3,8	0,1	100	
	Per portie of per stuk	136		7,2	4,9	15,3	14,4	0,7	2,2	0,1	59	
15707	Champignons	15	62	0,2	0,1	0,5	0,3	2,2	1,7	0,0	100	
	Per portie of per stuk	15		0,2	0,1	0,5	0,3	2,2	1,7	0,0	100	
1575	Originele Oostenrijkse "Kaiserschmarrn"	234	989	4,6	1,0	41,0	19,0	1,0	6,7	0,4	100	
	Per portie of per stuk	468		9,2	2,0	82,0	38,0	2,0	13,4	0,8	200	
15808	Tiramisù	274	1.146	15,0	12,0	31,0	22,0	0,4	3,6	0,1	100	
	Per portie of per stuk	274		15,0	12,0	31,0	22,0	0,4	3,6	0,1	100	
15816	Noisette Royale	362	1.513	20,0	14,0	41,0	37,0	0,4	4,3	0,1	100	
	Per portie of per stuk	199		11,0	7,7	22,6	20,4	0,2	2,4	0,1	55	
15852	Mini beignets met room	300	1.256	16,0	6,3	33,0	11,0	1,0	5,6	0,1	100	
	Per portie of per stuk	75		4,0	1,6	8,3	2,8	0,3	1,4	0,0	25	

Art. Nr.	Productbenaming	Energie		Vet in g	Waarvan verzadigde vetzuren in g	Koolhydrate n in g	Waarvan suikers in g	Vezels in g	Eiwit in g	Zout in g	Portie / Stukgrootte in g	Nutri-Score
		Kcal	kJ									
15854	BIO kersen	62	263	0,2	0,1	12,3	10,0	3,5	1,1	0,0	100	
	Per portie of per stuk	62		0,2	0,1	12,3	10,0	3,5	1,1	0,0	100	
15876	Croissants hazelnootpasta- chocolade	408	1.703	24,0	4,5	40,0	13,0	1,6	7,2	0,8	100	
	Per portie of per stuk	316		18,6	3,5	31,0	10,1	1,2	5,6	0,6	78	
1601	Bami Goreng	113	476	3,2	0,5	12,9	2,7	1,8	7,3	1,0	100	
	Per portie of per stuk	374		10,6	1,6	42,6	8,9	5,9	24,1	3,2	330	
1606	Pangerecht kip en groenten	99	414	4,1	0,7	8,3	3,0	2,2	6,1	0,7	100	
	Per portie of per stuk	326		13,5	2,3	27,4	9,9	7,3	20,1	2,3	330	
16061	Ambachtelijke citroensorbet	117	494	0,5	0,1	27,0	22,0	1,0	0,5	0,0	100	
	Per portie of per stuk	76		0,3	0,1	17,6	14,3	0,7	0,3	0,0	65	
16067	Siciliaans pistacherooms	213	893	10,0	5,4	27,0	23,0	0,5	3,5	0,1	100	
	Per portie of per stuk	213		10,0	5,4	27,0	23,0	0,5	3,5	0,1	100	
1607	Loempia's met kip en groenten	166	698	6,8	1,9	18,7	0,8	0,5	7,3	1,1	100	
	Per portie of per stuk	199		8,2	2,3	22,4	0,9	0,6	8,8	1,3	120	
16101	Quiche met zalm en spinazie	237	991	14,0	9,4	20,0	1,0	1,1	7,3	1,0	100	
	Per portie of per stuk	157		9,2	6,2	13,2	0,7	0,7	4,8	0,7	66	
16102	Quiche met prei en spekjes	262	1.089	17,5	12,0	16,9	1,3	1,4	8,4	0,9	100	
	Per portie of per stuk	173		11,6	7,9	11,2	0,9	0,9	5,5	0,6	66	
16128	Bladerdeegkorfjes met ham en Emmentaler	283	1.182	18,0	12,0	22,0	1,3	0,9	7,9	0,8	100	
	Per portie of per stuk	283		18,0	12,0	22,0	1,3	0,9	7,9	0,8	100	
1613	Paella met kip	115	483	4,4	1,2	12,3	2,3	1,4	5,9	1,2	100	
	Per portie of per stuk	380		14,5	4,0	40,6	7,6	4,6	19,5	4,0	330	
16142	Sint-jakobsvruchten "Prestige"	173	718	13,0	9,3	6,7	1,2	0,9	6,8	0,9	100	
	Per portie of per stuk	190		14,3	10,2	7,4	1,3	1,0	7,5	1,0	110	
1618	Pastaschotel met broccoli en kaas	138	580	6,0	2,4	15,3	1,6	1,4	5,1	0,8	100	
	Per portie of per stuk	554		24,0	9,6	61,2	6,4	5,6	20,4	3,2	400	
16252	BIO ratatouille- groentemix	28	120	0,2	0,0	4,8	4,3	1,5	1,1	0,0	100	
	Per portie of per stuk	43		0,3	0,0	7,2	6,5	2,3	1,6	0,0	150	

Art. Nr.	Productbenaming	Energie		Vet in g	Waarvan verzadigde vetzuren in g	Koolhydrate n in g	Waarvan suikers in g	Vezels in g	Eiwit in g	Zout in g	Portie / Stukgrootte in g	Nutri-Score
		Kcal	kJ									
1628	Groente-aardappelschotel	85	354	4,9	2,6	7,4	2,8	2,2	1,7	0,9	100	
	Per portie of per stuk	280		16,2	8,6	24,4	9,2	7,3	5,6	3,0	330	
1630	Linguine con gamberetti	131	552	3,4	0,9	18,3	1,8	1,4	6,1	0,9	100	
	Per portie of per stuk	491		12,8	3,4	68,6	6,8	5,3	22,9	3,3	375	
16338	Kalkoenlapjes	108	458	1,0	0,3	0,5	0,5	0,5	24,0	0,1	100	
	Per portie of per stuk	108		1,0	0,3	0,5	0,5	0,5	24,0	0,1	100	
1637	Lasagne Bolognese	159	667	7,6	2,2	14,0	1,1	1,1	8,2	1,1	100	
	Per portie of per stuk	638		30,4	8,8	56,0	4,4	4,4	32,8	4,4	400	
1642	Linguine met paddenstoelen	124	519	4,8	2,5	15,8	1,7	1,7	3,5	0,3	100	
	Per portie of per stuk	409		15,8	8,3	52,1	5,6	5,6	11,6	1,1	330	
16611	Bladerdeeg met prei en kip	269	1.122	18,0	12,0	19,0	1,1	1,1	7,3	0,9	100	
	Per portie of per stuk	269		18,0	12,0	19,0	1,1	1,1	7,3	0,9	100	
16624	Quiche met paddenstoelen	249	1.036	16,0	9,7	19,0	1,9	1,1	6,6	0,9	100	
	Per portie of per stuk	164		10,6	6,4	12,5	1,3	0,7	4,4	0,6	66	
1670	Gehaktbroodje in peperroomsaus	125	522	7,0	2,1	9,0	1,2	1,6	5,7	1,1	100	
	Per portie of per stuk	500		28,0	8,4	36,0	4,8	6,4	22,8	4,4	400	
1675	Gehaktballetjes met koolrabi en puree	115	478	6,9	1,8	8,3	2,0	1,3	4,2	1,2	100	
	Per portie of per stuk	574		34,5	9,0	41,5	10,0	6,5	21,0	6,0	500	
16806	Pasteis de nata	275	1.153	10,9	6,0	39,1	17,3	0,9	4,6	0,6	100	
	Per portie of per stuk	165		6,5	3,6	23,5	10,4	0,5	2,8	0,4	60	
1700	Wintergroentepan	84	347	5,4	1,9	4,9	3,6	4,0	1,9	0,8	100	
	Per portie of per stuk	126		8,1	2,9	7,4	5,4	6,0	2,9	1,1	150	
17000	Tartufo al cacao	232	967	13,3	8,0	22,3	20,2	1,8	4,8	0,1	100	
	Per portie of per stuk	174		10,0	6,0	16,7	15,2	1,4	3,6	0,1	75	
1703	Italiaanse groentepan	68	284	4,0	0,5	5,2	4,6	2,5	1,6	1,0	100	
	Per portie of per stuk	102		6,0	0,8	7,8	6,9	3,8	2,4	1,5	150	
1707	Bladspinazie	21	88	0,3	0,0	0,6	0,5	1,9	3,0	0,2	100	
	Per portie of per stuk	36		0,5	0,1	1,0	0,9	3,2	5,1	0,3	170	

Art. Nr.	Productbenaming	Energie		Vet in g	Waarvan verzadigde vetzuren in g	Koolhydrate n in g	Waarvan suikers in g	Vezels in g	Eiwit in g	Zout in g	Portie / Stukgrootte in g	Nutri-Score
		Kcal	kJ									
1709	Erwten, extra zacht	95	398	0,5	0,2	12,7	5,7	5,4	7,1	0,3	100	
	Per portie of per stuk	142		0,8	0,3	19,1	8,6	8,1	10,7	0,5	150	
1710	Broccolirosjes	33	139	0,2	0,0	2,6	1,5	3,3	3,6	0,1	100	
	Per portie of per stuk	50		0,3	0,0	3,9	2,3	5,0	5,4	0,1	150	
1711	Jonge worteltjes	33	136	0,2	0,1	4,8	4,6	3,8	1,0	0,5	100	
	Per portie of per stuk	49		0,3	0,1	7,2	6,9	5,7	1,5	0,8	150	
1712	Groentemix 'Impérial' (natuur)	30	127	0,1	0,1	3,3	2,8	3,3	2,4	0,1	100	
	Per portie of per stuk	45		0,1	0,1	5,0	4,2	5,0	3,6	0,1	150	
1716	Suikererwten	72	303	0,2	0,1	10,4	4,7	5,5	4,4	0,0	100	
	Per portie of per stuk	108		0,3	0,1	15,6	7,1	8,3	6,6	0,0	150	
1718	Spruiten	46	191	0,3	0,1	3,4	3,1	4,8	4,9	0,3	100	
	Per portie of per stuk	68		0,5	0,1	5,1	4,7	7,2	7,4	0,4	150	
17184	Paella met groenten	144	602	5,5	0,7	19,0	1,7	2,2	3,4	0,3	100	
	Per portie of per stuk	1.435		55,0	7,0	190,0	17,0	22,0	34,0	3,3	1000	
1719	Witte asperges	20	84	0,2	0,1	2,0	2,0	1,3	1,9	0,0	100	
	Per portie of per stuk	60		0,6	0,3	6,0	6,0	3,9	5,7	0,0	300	
17216	Gyoza met Argentijnse rode garnalen	157	663	4,1	0,6	23,6	2,6	0,8	6,1	1,1	100	
	Per portie of per stuk	236		6,2	0,9	35,4	3,9	1,2	9,2	1,6	150	
1725	Groentemengeling met asperges	62	261	0,4	0,1	8,2	4,7	4,2	4,3	0,1	100	
	Per portie of per stuk	93		0,6	0,1	12,3	7,1	6,3	6,5	0,1	150	
1727	Groentemix met wortelen	31	131	0,0	0,0	5,5	5,1	2,6	1,0	0,1	100	
	Per portie of per stuk	47		0,0	0,0	8,3	7,7	3,9	1,5	0,1	150	
1729	Romanescoroosjes	28	117	0,3	0,1	2,3	2,2	3,2	2,4	0,0	100	
	Per portie of per stuk	42		0,5	0,1	3,5	3,3	4,8	3,6	0,1	150	
1737	Spinazie in roomsaus	56	231	3,3	0,9	3,1	1,0	1,9	2,4	0,9	100	
	Per portie of per stuk	83		5,0	1,4	4,7	1,5	2,9	3,6	1,4	150	
1751	Groenteboterpan	104	433	7,0	4,5	6,3	3,2	3,1	2,5	0,9	100	
	Per portie of per stuk	157		10,5	6,8	9,5	4,8	4,7	3,8	1,3	150	



Art. Nr.	Productbenaming	Energie		Vet in g	Waarvan verzadigde vetzuren in g	Koolhydrate n in g	Waarvan suikers in g	Vezels in g	Eiwit in g	Zout in g	Portie / Stukgrootte in g	Nutri-Score
		Kcal	kJ									
1758	Savooiekool in roomsaus	59	246	3,7	0,9	3,7	2,1	2,0	1,8	0,8	100	
	Per portie of per stuk	89		5,6	1,4	5,6	3,1	3,0	2,7	1,2	150	
1760	Sperziebonen met spek	71	294	4,7	2,8	3,6	1,6	2,5	2,3	0,6	100	
	Per portie of per stuk	142		9,4	5,6	7,2	3,2	5,0	4,6	1,2	200	
1771	Pizza Provolone- mozzarella "soft & crispy"	218	915	8,1	3,7	25,2	2,9	1,9	10,1	1,2	100	
	Per portie of per stuk	784		29,2	13,3	90,7	10,4	6,8	36,4	4,3	360	
17813	Moelleux van chocolade	389	1.623	22,5	14,1	38,4	31,6	3,8	6,3	0,1	100	
	Per portie of per stuk	350		20,3	12,7	34,6	28,4	3,4	5,7	0,1	90	
1782	Pizza Speciale	214	898	7,7	3,7	23,4	2,5	2,4	11,5	1,1	100	
	Per portie of per stuk	896		32,4	15,3	97,9	10,3	10,1	48,1	4,6	419	
1791	Pizza Prosciutto e Funghi	207	871	5,8	2,7	27,0	2,5	2,4	10,5	1,0	100	
	Per portie of per stuk	778		21,8	10,2	101,4	9,5	9,0	39,5	3,8	376	
1798	Pizza Hawai "soft & crispy"	206	866	5,8	2,9	27,1	5,4	1,9	10,3	1,2	100	
	Per portie of per stuk	761		21,5	10,7	100,3	20,0	7,0	38,1	4,4	370	
20016	IJsbekers vanille- advokaat	182	764	7,1	4,2	25,8	21,4	0,2	3,6	0,1	100	
	Per portie of per stuk	115		4,5	2,6	16,3	13,5	0,1	2,3	0,1	63	
20036	Broccoliroomsoep	50	205	3,7	2,2	2,7	0,6	0,7	1,0	0,9	100	
	Per portie of per stuk	149		11,1	6,6	8,1	1,8	2,1	3,0	2,7	300	
20047	Tagliatelle met zalm	134	562	5,9	2,9	13,9	1,2	1,3	5,7	0,7	100	
	Per portie of per stuk	503		22,1	10,9	52,1	4,5	4,9	21,4	2,8	375	
20120	Gehaktballetjes Chili Cheese	220	917	13,0	4,7	8,4	1,0	0,5	17,0	1,6	100	
	Per portie of per stuk	290		17,2	6,2	11,1	1,3	0,7	22,4	2,1	132	
2016	IJsbeke vanille-aardbei	207	869	9,5	8,3	27,3	26,4	0,7	2,8	0,1	100	
	Per portie of per stuk	163		7,5	6,5	21,4	20,7	0,5	2,2	0,1	79	
20163	Ovenrösti's	185	776	8,6	0,9	23,9	0,2	2,4	1,9	1,0	100	
	Per portie of per stuk	211		9,8	1,0	27,2	0,2	2,7	2,2	1,1	114	
2028	Dame blanche Sweetlife	134	555	4,6	4,1	17,3	5,1	14,3	3,4	0,1	100	
	Per portie of per stuk	103		3,5	3,2	13,3	3,9	11,0	2,6	0,1	77	

Art. Nr.	Productbenaming	Energie		Vet in g	Waarvan verzadigde vetzuren in g	Koolhydrate n in g	Waarvan suikers in g	Vezels in g	Eiwit in g	Zout in g	Portie / Stukgroo tte in g	Nutri-Score
		Kcal	kJ									
2033	Vanilleroomijs Sweetlife	173	715	10,7	7,8	16,3	6,1	5,9	3,9	0,2	100	
	Per portie of per stuk	86		5,4	3,9	8,2	3,0	3,0	2,0	0,1	50	
2043	IJsbekekers 'café liégeois'	221	927	9,1	8,2	32,1	29,6	0,5	2,4	0,1	100	
	Per portie of per stuk	183		7,6	6,8	26,6	24,6	0,4	2,0	0,0	83	
2044	Sweet life Big Choc	295	1.223	18,8	13,2	22,5	5,6	10,9	3,4	0,2	100	
	Per portie of per stuk	221		14,1	9,9	16,9	4,2	8,2	2,6	0,1	75	
2057	IJsbekekers 'dame blanche'	230	965	10,2	8,9	31,3	27,8	0,6	3,0	0,1	100	
	Per portie of per stuk	191		8,5	7,4	26,0	23,1	0,5	2,5	0,0	83	
2063	Roomijs mokka	213	890	10,6	7,7	26,0	23,7	0,2	3,2	0,1	100	
	Per portie of per stuk	106		5,3	3,9	13,0	11,9	0,1	1,6	0,1	50	
2065	Vruchtenijsjes "JET"	82	348	0,1	0,1	20,1	19,8	0,1	0,1	0,1	100	
	Per portie of per stuk	49		0,1	0,1	12,1	11,9	0,1	0,1	0,1	60	
2082	Vanilleroomijs op grootmoeders wijze	202	844	10,4	7,2	23,9	22,7	0,2	3,0	0,3	100	
	Per portie of per stuk	101		5,2	3,6	11,9	11,4	0,1	1,5	0,1	50	
2083	IJsbekekers brésilienne	225	944	9,3	8,1	32,3	28,0	0,2	2,9	0,2	100	
	Per portie of per stuk	187		7,7	6,7	26,8	23,2	0,2	2,4	0,2	83	
2084	Vanilleroomijs	218	911	12,1	8,4	24,3	23,1	0,1	2,9	0,2	100	
	Per portie of per stuk	109		6,0	4,2	12,2	11,6	0,1	1,5	0,1	50	
2093	boNoot	342	1.420	26,0	17,0	21,0	19,0	2,2	4,9	0,1	100	
	Per portie of per stuk	161		12,2	8,0	9,9	8,9	1,0	2,3	0,1	47	

Art. Nr.	Productbenaming	Energie		Vet in g	Waarvan verzadigde vetzuren in g	Koolhydrate n in g	Waarvan suikers in g	Vezels in g	Eiwit in g	Zout in g	Portie / Stukgrootte in g	Nutri-Score
		Kcal	kJ									
<b>2098</b>	Assortiment ijsbekers											
	Ijsbeker vanille-aardbei	209	878	9,1	7,9	29,0	26,3	0,5	2,6	0,0	100	
	Per portie of per stuk	175		7,6	6,6	24,3	22,0	0,4	2,2	0,0	<b>84</b>	
	Ijsbeker Café Liégeois	209	878	9,1	7,9	29,0	26,3	0,5	2,6	0,0	100	
	Per portie of per stuk	175		7,6	6,6	24,3	22,0	0,4	2,2	0,0	<b>84</b>	
	Ijsbeker Brésilienne	225	944	9,3	8,1	32,3	28,0	0,2	2,9	0,1	100	
	Per portie of per stuk	188		7,8	6,8	27,1	23,4	0,2	2,4	0,1	<b>84</b>	
	Ijsbeker Dame Blanche	230	965	10,2	8,9	31,3	27,8	0,6	3,0	0,1	100	
Per portie of per stuk	193		8,5	7,5	26,2	23,3	0,5	2,5	0,1	<b>84</b>		
<b>2102</b>	Rodekool met appel	78	329	1,6	0,1	13,3	12,0	1,9	1,7	0,6	100	
	Per portie of per stuk	156		3,2	0,2	26,6	24,0	3,8	3,4	1,2	<b>200</b>	
<b>2111</b>	Snijboontjes	35	145	0,1	0,0	4,7	2,1	4,1	1,7	0,0	100	
	Per portie of per stuk	69		0,2	0,0	9,4	4,2	8,2	3,4	0,0	<b>200</b>	
<b>2113</b>	Duo van boontjes	37	157	0,2	0,0	5,4	1,7	3,6	1,7	0,0	100	
	Per portie of per stuk	56		0,3	0,0	8,1	2,6	5,4	2,6	0,0	<b>150</b>	
<b>2114</b>	Bloemkool in kaassaus	104	431	6,8	2,7	5,1	2,3	1,6	4,7	0,5	100	
	Per portie of per stuk	259		17,0	6,8	12,8	5,8	4,0	11,8	1,3	<b>250</b>	
<b>2118</b>	Groene selderij	10	40	0,2	0,1	0,9	0,9	1,1	0,5	0,2	100	
	Per portie of per stuk	19		0,4	0,2	1,8	1,8	2,2	1,0	0,4	<b>200</b>	
<b>2119</b>	Fijngesneden rode sjalotten	23	99	0,2	0,1	3,2	3,2	1,4	1,5	0,1	100	
	Per portie of per stuk	2		0,0	0,0	0,3	0,3	0,1	0,1	0,0	<b>10</b>	
<b>2123</b>	Fijngesneden knoflook	105	444	0,6	0,1	15,0	1,6	4,1	7,9	0,0	100	
	Per portie of per stuk	11		0,1	0,0	1,5	0,2	0,4	0,8	0,0	<b>10</b>	
<b>2124</b>	Ham-witloofrolletjes in kaassaus	96	402	5,0	2,4	5,2	2,2	0,8	7,2	0,8	100	
	Per portie of per stuk	385		20,0	9,6	20,8	8,8	3,2	28,8	3,2	<b>400</b>	
<b>2126</b>	Bloemkoolroosjes	31	131	0,9	0,2	2,1	1,8	1,6	2,9	0,0	100	
	Per portie of per stuk	63		1,8	0,4	4,2	3,6	3,2	5,8	0,0	<b>200</b>	

Art. Nr.	Productbenaming	Energie		Vet in g	Waarvan verzadigde vetzuren in g	Koolhydrate n in g	Waarvan suikers in g	Vezels in g	Eiwit in g	Zout in g	Portie / Stukgroo tte in g	Nutri-Score
		Kcal	kJ									
2129	Bloemkoolgratin	136	562	11,3	8,1	5,2	2,2	1,2	2,7	0,8	100	
	Per portie of per stuk	163		13,6	9,7	6,2	2,6	1,4	3,2	1,0	120	
2133	Kip in kerriesaus met rijst	140	588	6,3	3,7	13,3	2,3	0,4	7,4	0,8	100	
	Per portie of per stuk	631		28,4	16,6	59,9	10,4	1,8	33,3	3,7	450	
2139	Braadworsten	273	1.131	22,4	7,9	3,7	0,1	0,2	14,1	1,1	100	
	Per portie of per stuk	327		26,8	9,5	4,4	0,1	0,2	16,9	1,3	120	
2140	Chipolata/Braadworstrol	273	1.133	22,4	7,9	3,7	0,1	0,2	14,1	1,1	100	
	Per portie of per stuk	342		28,0	9,9	4,6	0,1	0,3	17,6	1,4	125	
2146	Hertenstooftje, appel met rode bosbessen en pompoenpuree	82	346	2,6	1,0	9,4	5,4	1,1	4,8	0,6	100	
	Per portie of per stuk	371		11,7	4,5	42,3	24,3	5,0	21,6	2,6	450	
2152	BIG Classic Sensation	335	1.395	22,4	14,4	28,0	27,1	2,4	4,2	0,2	100	
	Per portie of per stuk	278		18,6	12,0	23,2	22,5	2,0	3,5	0,1	83	
2157	Prei in roomsaus	71	294	3,7	1,5	6,3	4,2	1,8	2,1	0,8	100	
	Per portie of per stuk	106		5,6	2,3	9,5	6,3	2,7	3,1	1,2	150	
2163	boBlack	300	1.246	21,5	17,8	22,4	20,8	1,0	3,6	0,1	100	
	Per portie of per stuk	126		9,0	7,5	9,4	8,7	0,4	1,5	0,1	42	
2179	Zalmburgers	240	1.003	12,8	1,7	15,0	2,4	1,4	15,5	1,0	100	
	Per portie of per stuk	216		11,5	1,5	13,5	2,2	1,3	13,9	0,9	90	
2192	Hamburger met uiensaus en viergroentestamppot	103	430	6,0	1,6	7,1	0,9	1,3	4,5	0,6	100	
	Per portie of per stuk	515		30,0	8,0	35,5	4,5	6,5	22,5	3,1	500	
2209	Minestrone soepgroenten	48	201	0,4	0,1	7,7	2,5	2,6	2,0	0,0	100	
	Per portie of per stuk	60		0,5	0,1	9,6	3,1	3,3	2,5	0,0	125	
2222	Tomatensoep op Chinese wijze	58	246	0,8	0,3	9,4	3,6	0,5	3,1	0,7	100	
	Per portie of per stuk	146		2,0	0,8	23,5	9,0	1,3	7,8	1,8	250	
2223	Tomatensoep met balletjes	58	243	2,9	1,2	4,8	1,0	0,8	2,8	0,8	100	
	Per portie of per stuk	145		7,3	3,0	12,0	2,5	2,0	7,0	2,0	250	
2224	Erwtensoepp	106	443	4,4	1,7	9,6	1,2	2,3	5,8	0,1	100	
	Per portie of per stuk	265		11,0	4,3	24,0	3,0	5,8	14,5	0,3	250	

Art. Nr.	Productbenaming	Energie		Vet in g	Waarvan verzadigde vetzuren in g	Koolhydrate n in g	Waarvan suikers in g	Vezels in g	Eiwit in g	Zout in g	Portie / Stukgroo tte in g	Nutri-Score
		Kcal	kJ									
2261	Javanais	377	1.572	23,0	11,0	35,0	29,0	1,7	6,6	0,1	100	
	Per portie of per stuk	226		13,8	6,6	21,0	17,4	1,0	4,0	0,1	60	
2269	Farfalline met kip	122	512	3,6	0,5	14,6	2,7	1,4	7,0	0,7	100	
	Per portie of per stuk	401		11,9	1,6	48,2	8,9	4,6	23,1	2,4	330	
2273	Ambachtelijke kaaskroketten	224	937	13,1	8,6	17,5	5,1	0,0	9,1	1,1	100	
	Per portie of per stuk	135		7,9	5,2	10,5	3,0	0,0	5,4	0,7	60	
2291	Regenboogforellen, natuur	113	477	3,4	0,9	0,1	0,1	0,1	20,5	0,1	100	
	Per portie of per stuk	272		8,2	2,2	0,2	0,2	0,2	49,2	0,4	240	
2294	Voorgebakken baguettes	237	1.005	0,8	0,1	49,2	1,2	1,7	7,4	1,4	100	
	Per portie of per stuk	284		1,0	0,1	59,0	1,4	2,0	8,9	1,7	120	
2304	Aardappelpuree met wortelen	72	303	3,0	2,0	9,3	0,9	1,7	1,2	0,5	100	
	Per portie of per stuk	181		7,5	5,0	23,3	2,3	4,3	3,0	1,3	250	
2305	Aardappelpuree met spinazie	81	337	3,5	2,7	9,5	0,6	1,7	1,9	0,8	100	
	Per portie of per stuk	201		8,8	6,8	23,8	1,5	4,3	4,8	2,0	250	
2309	Frietten "family box"	153	643	5,0	0,4	24,0	1,0	2,0	2,0	0,1	100	
	Per portie of per stuk	306		10,0	0,8	48,0	2,0	4,0	4,0	0,1	200	
2315	Aardappelpuree met broccoli	70	292	2,5	1,6	8,5	0,5	2,0	2,3	0,8	100	
	Per portie of per stuk	174		6,3	4,0	21,3	1,3	5,0	5,8	1,9	250	
2326	Parijse aardappelen, gekookt	86	366	0,2	0,0	16,9	0,0	2,5	3,0	0,6	100	
	Per portie of per stuk	173		0,4	0,0	33,8	0,0	5,0	6,0	1,2	200	
2329	Aardappelpuree, natuur	90	379	2,6	1,8	14,0	0,1	1,5	1,9	0,6	100	
	Per portie of per stuk	135		3,9	2,7	21,0	0,1	2,3	2,9	0,9	150	
2330	Aardappelpuree met 8 groenten	86	359	2,7	1,8	12,4	1,4	2,4	1,7	0,7	100	
	Per portie of per stuk	128		4,0	2,7	18,6	2,1	3,6	2,6	1,0	150	
2333	Mini aardappelkroketten	133	559	3,4	1,5	21,5	1,9	1,9	3,1	0,9	100	
	Per portie of per stuk	159		4,1	1,8	25,8	2,3	2,3	3,7	1,0	120	
2334	Aardappelkroketten	138	583	3,4	2,0	23,0	0,4	1,0	3,4	0,8	100	
	Per portie of per stuk	207		5,1	3,0	34,5	0,6	1,5	5,1	1,2	150	

Art. Nr.	Productbenaming	Energie		Vet in g	Waarvan verzadigde vetzuren in g	Koolhydrate n in g	Waarvan suikers in g	Vezels in g	Eiwit in g	Zout in g	Portie / Stukgrootte in g	Nutri-Score
		Kcal	kJ									
2343	Reuzengarnalen in pikante tomatensaus	74	309	4,4	2,0	2,4	1,0	0,2	6,1	1,5	100	
	Per portie of per stuk	148		8,8	4,0	4,8	2,0	0,4	12,2	3,0	200	
2361	Vlaamse frieten	146	614	3,8	0,6	24,0	0,5	2,8	2,5	0,1	100	
	Per portie of per stuk	219		5,7	0,9	36,0	0,8	4,2	3,8	0,2	150	
2380	Big Classic White	325	1.354	21,1	13,6	29,7	27,6	0,1	4,0	0,1	100	
	Per portie of per stuk	276		17,9	11,6	25,2	23,5	0,1	3,4	0,1	85	
2381	Big classic cacao	325	1.354	21,1	13,0	28,0	26,9	2,2	4,7	0,1	100	
	Per portie of per stuk	276		17,9	11,1	23,8	22,9	1,9	4,0	0,1	85	
2392	Wortelstampot met stukjes rundvlees	84	350	3,1	1,6	8,0	2,1	1,6	5,1	0,3	100	
	Per portie of per stuk	418		15,5	8,0	40,0	10,5	8,0	25,5	1,6	500	
2404	Kip 'archiduc' met erwten, wortelen en aardappelblokjes	122	508	5,7	1,7	9,0	1,7	1,7	7,7	0,2	100	
	Per portie of per stuk	559		26,2	7,8	41,4	7,8	7,8	35,4	1,1	460	
2418	Ambachtelijke grijzegarnaalkroketten	157	656	7,7	4,9	13,5	1,7	0,5	8,2	1,2	100	
	Per portie of per stuk	94		4,6	2,9	8,1	1,0	0,3	4,9	0,7	60	
2440	Aperitiefhapjes 'Classic'	243	1.014	14,2	6,7	20,5	1,8	1,2	7,7	1,3	100	
	Per portie of per stuk	39		2,3	1,1	3,3	0,3	0,2	1,2	0,2	16	
2463	Kippenbout met appelmoes en puree/stampot	127	530	7,9	1,8	6,9	2,4	1,0	6,6	0,5	100	
	Per portie of per stuk	648		40,3	9,2	35,2	12,2	5,1	33,7	2,6	510	
2469	Varkensgebraad in mosterdsaus met sperzieboontjes	94	393	4,4	1,2	6,5	1,7	1,2	6,5	0,6	100	
	Per portie of per stuk	423		19,8	5,4	29,3	7,7	5,4	29,3	2,8	450	
2477	Argentijnse rode garnaalstaarten. Easy Peel	78	329	0,7	0,3	0,3	0,0	0,0	17,5	1,0	100	
	Per portie of per stuk	174		1,6	0,7	0,7	0,0	0,0	39,4	2,3	225	
2486	Stoofpotje van varkenswangetjes	87	368	2,4	0,9	5,0	2,3	0,3	11,3	1,0	100	
	Per portie of per stuk	350		9,6	3,6	20,0	9,2	1,2	45,2	4,0	400	
2533	Noordzeetongfilets, natuur	85	358	1,8	1,8	0,1	0,1	0,1	17,0	0,0	100	
	Per portie of per stuk	85		1,8	1,8	0,1	0,1	0,1	17,0	0,0	100	
2590	Gemarineerde zalmsteaks	297	1.230	24,3	3,8	0,5	0,5	0,1	18,9	1,0	100	
	Per portie of per stuk	385		31,6	4,9	0,7	0,7	0,1	24,6	1,3	130	

Art. Nr.	Productbenaming	Energie		Vet in g	Waarvan verzadigde vetzuren in g	Koolhydrate n in g	Waarvan suikers in g	Vezels in g	Eiwit in g	Zout in g	Portie / Stukgroo tte in g	Nutri-Score
		Kcal	kJ									
2598	Fish sticks XL met spinazievulling	184	773	7,8	0,8	17,0	2,4	1,0	11,0	1,6	100	
	Per portie of per stuk	184		7,8	0,8	17,0	2,4	1,0	11,0	1,6	100	
2665	Aardappelbolletjes	178	748	6,7	3,0	26,0	0,5	1,9	2,5	1,1	100	
	Per portie of per stuk	178		6,7	3,0	26,0	0,5	1,9	2,5	1,1	100	
2684	Minigroenteloempia's											
	Minigroenteloempia's	206	862	9,2	3,8	26,0	3,8	2,7	3,4	1,0	100	
	Per portie of per stuk	82		3,7	1,5	10,4	1,5	1,1	1,4	0,4	40	
	Loempiasaus met knoflook	211	896	0,0	0,0	52,3	49,0	0,2	0,3	2,1	100	
	Per portie of per stuk	53		0,0	0,0	13,1	12,3	0,1	0,1	0,5	25	
2685	Loempia's op Vietnamese wijze											
	Loempia	120	501	5,5	0,8	10,3	0,9	2,6	6,0	1,4	100	
	Per portie of per stuk	84		3,9	0,6	7,2	0,6	1,8	4,2	1,0	70	
	Dipsaus	212	900	0,1	0,0	52,3	49,0	0,2	0,3	2,1	100	
	Per portie of per stuk	53		0,0	0,0	13,1	12,3	0,1	0,1	0,5	25	
2686	Asia' aperomix											
	Loempiasaus met knoflook	215	911	0,1	0,1	53,0	49,0	0,2	0,3	2,0	100	
	Per portie of per stuk	54		0,0	0,0	13,3	12,3	0,1	0,1	0,5	25	
	Minigroenteloempia	206	862	9,2	3,8	26,0	3,8	2,7	3,4	1,0	100	
	Per portie of per stuk	41		1,8	0,8	5,2	0,8	0,5	0,7	0,2	20	
	Torpedo garnaal	186	786	2,8	1,2	29,5	0,2	2,4	9,5	1,1	100	
	Per portie of per stuk	19		0,3	0,1	3,0	0,0	0,2	1,0	0,1	10	
	Wan tan kip	265	1.102	14,0	1,9	13,2	1,7	9,3	16,8	1,2	100	
	Per portie of per stuk	45		2,4	0,3	2,2	0,3	1,6	2,9	0,2	17	
	Samosa groenten	206	862	9,2	3,8	26,0	3,8	2,7	3,4	1,0	100	
	Per portie of per stuk	37		1,7	0,7	4,7	0,7	0,5	0,6	0,2	18	
2722	Wortelschijfjes	28	117	0,4	0,1	4,3	4,1	2,3	0,6	0,1	100	
	Per portie of per stuk	42		0,6	0,1	6,5	6,2	3,5	0,9	0,1	150	



Art. Nr.	Productbenaming	Energie		Vet in g	Waarvan verzadigde vetzuren in g	Koolhydrate n in g	Waarvan suikers in g	Vezels in g	Eiwit in g	Zout in g	Portie / Stukgrootte in g	Nutri-Score
		Kcal	kJ									
2723	Afgebakken sandwiches	287	1.214	4,1	0,6	52,0	6,2	1,3	9,9	1,2	100	
	Per portie of per stuk	129		1,8	0,3	23,4	2,8	0,6	4,5	0,5	45	
2782	Lasagne met witloof, ham en kaassaus	108	454	3,7	1,9	10,2	1,0	0,8	8,1	0,7	100	
	Per portie of per stuk	486		16,6	8,6	45,9	4,5	3,6	36,5	2,9	450	
2814	Rundertong in madeirasaus met puree/stamppot	142	592	9,1	3,6	7,5	2,0	0,9	7,1	0,8	100	
	Per portie of per stuk	639		41,0	16,2	33,8	9,0	4,0	31,9	3,6	450	
2845	Konijnenbout op grootmoeders wijze	156	655	7,1	0,2	11,2	9,5	0,8	11,5	1,0	100	
	Per portie of per stuk	703		31,9	0,9	50,4	42,8	3,6	51,8	4,5	450	
2846	Macaroni ham kaas	158	663	7,0	4,0	14,5	1,9	0,5	9,0	0,6	100	
	Per portie of per stuk	711		31,5	18,0	65,3	8,6	2,3	40,5	2,8	450	
2848	Kalkoenfilet met groenten	98	411	5,0	2,0	6,4	1,2	1,3	6,3	0,4	100	
	Per portie of per stuk	472		24,0	9,6	30,7	5,8	6,2	30,2	2,1	480	
2866	Rustieke broodjes, wit en bruin											
	Wit broodje	242	1.027	0,8	0,1	50,0	1,0	2,7	7,4	1,6	100	
	Per portie of per stuk	121		0,4	0,1	25,0	0,5	1,4	3,7	0,8	50	
	Broodje met granen	275	1.162	5,0	0,5	47,0	1,1	3,1	9,0	1,4	100	
	Per portie of per stuk	138		2,5	0,3	23,5	0,6	1,6	4,5	0,7	50	
2867	Minikoffiekoekjes											
	Mini Botercroissant	355	1.483	20,4	12,9	36,5	5,6	2,0	5,4	0,9	100	
	Per portie of per stuk	107		6,1	3,9	10,9	1,7	0,6	1,6	0,3	30	
	Miniboterchocolade broodje	372	1.552	21,0	14,0	39,0	11,0	2,1	5,6	0,8	100	
	Per portie of per stuk	111		6,3	4,2	11,7	3,3	0,6	1,7	0,2	30	
2979	Brusselse wafels	305	1.273	16,3	1,6	32,5	0,6	0,9	6,5	0,5	100	
	Per portie of per stuk	228		12,2	1,2	24,4	0,5	0,7	4,9	0,4	75	
3051	Groentecurry	58	241	2,3	1,5	5,8	4,1	2,3	2,3	0,9	100	
	Per portie of per stuk	87		3,5	2,3	8,7	6,2	3,5	3,5	1,4	150	
3093	Mangoblokjes	62	263	0,5	0,1	13,0	13,0	1,7	0,6	0,0	100	
	Per portie of per stuk	93		0,8	0,1	19,5	19,5	2,6	0,9	0,0	150	



Art. Nr.	Productbenaming	Energie		Vet in g	Waarvan verzadigde vetzuren in g	Koolhydrate n in g	Waarvan suikers in g	Vezels in g	Eiwit in g	Zout in g	Portie / Stukgrootte in g	Nutri-Score
		Kcal	kJ									
3196	Gehaktballetjes in tomatensaus	135	563	9,0	3,5	6,0	3,5	1,1	7,0	1,3	100	
	Per portie of per stuk	338		22,5	8,8	15,0	8,8	2,8	17,5	3,3	250	
3357	Fijne prinsessenbonen	33	138	0,3	0,1	3,3	1,2	3,3	2,6	0,0	100	
	Per portie of per stuk	49		0,5	0,1	5,0	1,8	5,0	3,9	0,0	150	
3389	Ovenkroketten	174	727	6,9	0,6	24,0	0,1	2,9	2,4	1,1	100	
	Per portie of per stuk	260		10,4	0,9	36,0	0,1	4,4	3,6	1,6	150	
3455	Amandelballetjes	232	971	11,0	1,2	27,0	0,5	2,7	4,9	1,0	100	
	Per portie of per stuk	232		11,0	1,2	27,0	0,5	2,7	4,9	1,0	100	
3562	Wiener Schnitzel van het varken	209	876	8,6	2,0	15,0	1,9	0,9	17,4	0,4	100	
	Per portie of per stuk	261		10,8	2,5	18,8	2,4	1,1	21,8	0,6	125	
3646	Dennenappelkroketten	165	692	5,6	0,6	25,0	0,8	3,0	2,1	1,3	100	
	Per portie of per stuk	231		7,8	0,8	35,0	1,1	4,2	2,9	1,8	140	
3674	Boerenschotel	151	628	8,9	3,2	12,0	1,2	1,9	4,7	1,0	100	
	Per portie of per stuk	377		22,3	8,0	30,0	3,0	4,8	11,8	2,5	250	
3690	Keizerbroodjes	245	1.036	2,5	0,3	46,1	1,7	3,4	7,8	1,4	100	
	Per portie of per stuk	147		1,5	0,2	27,7	1,0	2,0	4,7	0,8	60	
3744	Kipfiletreetjes in paprikaroomsaus	102	426	4,6	2,1	5,5	3,0	1,1	9,0	1,2	100	
	Per portie of per stuk	254		11,5	5,3	13,8	7,5	2,8	22,5	3,0	250	
3765	Groentestrudel	150	626	6,2	1,7	16,0	3,4	3,5	5,7	0,9	100	
	Per portie of per stuk	187		7,8	2,1	20,0	4,3	4,4	7,1	1,1	125	
3776	Spaghetti Carbonara	155	650	6,2	3,2	18,0	1,1	2,4	5,6	0,4	100	
	Per portie of per stuk	388		15,5	8,0	45,0	2,8	6,0	14,0	1,0	250	
3814	Crunchy visnuggets	223	935	9,0	0,8	24,0	0,5	0,9	11,0	0,8	100	
	Per portie of per stuk	279		11,3	1,0	30,0	0,6	1,1	13,8	1,0	125	
3836	Ciabatta	222	937	2,8	0,5	40,1	0,4	3,0	7,5	1,5	100	
	Per portie of per stuk	155		2,0	0,3	28,1	0,3	2,1	5,3	1,1	70	
3923	Wildragout Hubertus	93	394	2,0	0,5	4,0	2,3	0,7	14,5	0,9	100	
	Per portie of per stuk	234		5,0	1,3	10,0	5,8	1,8	36,3	2,3	250	

Art. Nr.	Productbenaming	Energie		Vet in g	Waarvan verzadigde vetzuren in g	Koolhydrate n in g	Waarvan suikers in g	Vezels in g	Eiwit in g	Zout in g	Portie / Stukgrootte in g	Nutri-Score
		Kcal	kJ									
4216	Rösti-Sandwich	217	905	12,0	2,1	19,0	0,8	2,2	7,1	1,9	100	
	Per portie of per stuk	434		24,0	4,2	38,0	1,6	4,4	14,2	3,8	200	
5047	Minihoorntjes Black & White											
	Minihoorntjes White	398	1.663	23,3	18,0	43,0	31,4	1,3	3,5	0,2	100	
	Per portie of per stuk	68		4,0	3,1	7,3	5,3	0,2	0,6	0,0	17	
	Minihoorntjes Black	391	1.635	22,1	17,0	43,1	30,8	1,6	4,2	0,3	100	
	Per portie of per stuk	67		3,8	2,9	7,3	5,2	0,3	0,7	0,0	17	
5236	Ravioli met tomaat en basilicum	136	573	4,7	1,3	17,5	2,4	1,2	5,4	0,8	100	
	Per portie of per stuk	273		9,4	2,6	35,0	4,8	2,4	10,8	1,5	200	
5255	Menze penne alla Napolitana	150	634	3,1	1,0	25,0	2,3	1,1	5,0	0,8	100	
	Per portie of per stuk	300		6,2	2,0	50,0	4,6	2,2	10,0	1,7	200	
5300	Kalkoenrollade	155	650	7,4	2,0	1,0	0,0	0,0	21,1	0,4	100	
	Per portie of per stuk	155		7,4	2,0	1,0	0,0	0,0	21,1	0,4	100	
5308	Kipschnitzels 'cordon bleu'	179	750	6,8	1,2	11,0	0,5	0,7	18,0	1,5	100	
	Per portie of per stuk	0		0,0	0,0	0,0	0,0	0,0	0,0	0,0	0	
5312	Gepaneerde kalkoenschnitzel	204	857	7,2	0,8	18,0	1,0	0,7	16,4	0,0	100	
	Per portie of per stuk	285		10,1	1,1	25,2	1,4	1,0	23,0	0,0	140	
5486	Alaskapollakfilets	65	277	0,6	0,2	0,0	0,0	0,0	15,0	0,2	100	
	Per portie of per stuk	65		0,6	0,2	0,0	0,0	0,0	15,0	0,2	100	
5522	Venusschelpen	53	225	0,9	0,2	1,3	0,6	0,0	10,0	1,7	100	
	Per portie of per stuk	53		0,9	0,2	1,3	0,6	0,0	10,0	1,7	100	
5657	Vetarme frieten	136	574	2,5	0,2	24,0	1,0	3,5	2,7	0,2	100	
	Per portie of per stuk	170		3,1	0,3	30,0	1,3	4,4	3,4	0,2	125	
5660	Vlaamse frieten (American sticks)	148	624	3,8	0,6	24,6	0,5	2,8	2,5	0,1	100	
	Per portie of per stuk	222		5,7	0,9	36,9	0,8	4,2	3,8	0,2	150	
5665	Hertoginnenaardappelen	160	670	6,6	0,6	22,0	1,9	2,7	1,8	1,1	100	
	Per portie of per stuk	240		9,9	0,9	33,0	2,9	4,0	2,7	1,6	150	

Art. Nr.	Productbenaming	Energie		Vet in g	Waarvan verzadigde vetzuren in g	Koolhydrate n in g	Waarvan suikers in g	Vezels in g	Eiwit in g	Zout in g	Portie / Stukgrootte in g	Nutri-Score
		Kcal	kJ									
5730	Gemengde bospaddenstoelen	18	77	0,3	0,1	1,3	1,1	1,8	1,7	0,0	100	
	Per portie of per stuk	18		0,3	0,1	1,3	1,1	1,8	1,7	0,0	100	
6206	Ham-kaas flensjes	162	680	6,6	1,7	17,0	3,7	0,9	8,2	0,7	100	
	Per portie of per stuk	81		3,3	0,9	8,5	1,9	0,5	4,1	0,4	50	
6601	Aardappelblokjes	158	664	5,0	0,6	25,0	0,5	2,3	2,1	0,1	100	
	Per portie of per stuk	198		6,3	0,8	31,3	0,6	2,9	2,6	0,1	125	
6783	Uiensoep	71	293	4,7	1,8	4,1	4,0	2,1	1,9	0,8	100	
	Per portie of per stuk	141		9,4	3,6	8,2	8,0	4,2	3,8	1,7	200	
6787	Groentepan voor couscous	90	375	5,1	0,8	7,6	5,3	4,1	1,4	0,9	100	
	Per portie of per stuk	225		12,8	2,0	19,0	13,3	10,3	3,5	2,2	250	
6788	Zilvervliesrijst en linzen op Libanese wijze	158	661	6,5	1,1	14,2	0,8	7,5	7,0	0,4	100	
	Per portie of per stuk	396		16,3	2,8	35,5	2,0	18,8	17,5	1,0	250	
6835	Normandische appeltaart	269	1.129	10,8	7,2	38,6	24,3	1,7	3,5	0,1	100	
	Per portie of per stuk	269		10,8	7,2	38,6	24,3	1,7	3,5	0,1	100	
6919	Assortiment minisoesjes	319	1.327	22,0	12,0	25,0	17,0	1,0	4,7	0,2	100	
	Per portie of per stuk	134		9,2	5,0	10,5	7,1	0,4	2,0	0,1	42	
8148	Pizza barbecue	224	943	6,4	2,7	31,0	5,4	2,0	9,6	1,5	100	
	Per portie of per stuk	862		24,6	10,4	119,3	20,8	7,7	37,0	5,8	385	
8439	Inktvisrepen, gepaneerd	148	621	7,0	1,6	11,0	0,1	0,6	10,0	0,0	100	
	Per portie of per stuk	148		7,0	1,6	11,0	0,1	0,6	10,0	0,0	100	
8472	Heekfilets in fijn deegbeslag	90	381	0,8	0,4	6,4	0,5	0,6	14,0	0,9	100	
	Per portie of per stuk	90		0,8	0,4	6,4	0,5	0,6	14,0	0,9	100	
8596	Garnaalbeignets met panko	156	661	2,0	0,1	21,4	0,3	2,0	12,2	1,1	100	
	Per portie of per stuk	469		6,0	0,3	64,2	0,9	6,0	36,6	3,3	300	
8666	Tomatenblokjes	25	107	0,2	0,2	4,2	2,8	1,2	1,1	0,0	100	
	Per portie of per stuk	25		0,2	0,2	4,2	2,8	1,2	1,1	0,0	100	
8783	Pompoenblokjes	56	236	0,1	0,0	11,7	2,2	2,0	1,0	0,0	100	
	Per portie of per stuk	139		0,3	0,0	29,3	5,5	5,0	2,5	0,0	250	

Art. Nr.	Productbenaming	Energie		Vet in g	Waarvan verzadigde vetzuren in g	Koolhydrate n in g	Waarvan suikers in g	Vezels in g	Eiwit in g	Zout in g	Portie / Stukgroo tte in g	Nutri-Score
		Kcal	kJ									
<b>9146</b>	Pizza margherita	239	1.007	7,6	4,5	31,0	2,5	2,1	10,7	1,4	100	
	Per portie of per stuk	814		25,8	15,3	105,4	8,5	7,1	36,4	4,8	340	
<b>9150</b>	Appelstrudel	198	833	7,8	5,2	28,0	13,0	1,7	3,2	0,3	100	
	Per portie of per stuk	198		7,8	5,2	28,0	13,0	1,7	3,2	0,3	100	